

Navistar Financiam, S. A. de C. V.,
Sociedad Financiam de Objeto Múltiple,
Entidad Regulada y subsidiaria

Estados financieros consolidados

31 de diciembre de 2020 y 2019

(Con el Informe de los Auditores Independientes)



Informe de los Auditores Independientes

Al Consejo de Administración y a los Accionistas

Navistar Financial, S. A. de C. V.,

Sociedad Financiera de Objeto Múltiple, Entidad Regulada:

(Miles de pesos)

Opinión

Hemos auditado los estados financieros consolidados de Navistar Financial, S. A. de C. V., Sociedad Financiera de Objeto Múltiple, Entidad Regulada y subsidiaria (la Sociedad), que comprenden los balances generales consolidados al 31 de diciembre de 2020 y 2019, los estados consolidados de resultados, de variaciones en el capital contable y de flujos de efectivo por los años terminados en esas fechas, y notas que incluyen un resumen de las políticas contables significativas y otra información explicativa.

En nuestra opinión, los estados financieros consolidados adjuntos de la Sociedad, han sido preparados, en todos los aspectos materiales, de conformidad con los Criterios de Contabilidad para las Instituciones de Crédito y los Criterios Relativos a los Estados Financieros Básicos para las Sociedades Financieras de Objeto Múltiple reguladas en México (en su conjunto los Criterios Contables), ambos emitidos por la Comisión Nacional Bancaria y de Valores (la Comisión).

Fundamento de la opinión

Hemos llevado a cabo nuestra auditoría de conformidad con las Normas Internacionales de Auditoría (NIA). Nuestras responsabilidades de acuerdo con dichas normas se describen más adelante en la sección Responsabilidades de los auditores en la auditoría de los estados financieros consolidados de nuestro informe. Somos independientes de la Sociedad de conformidad con los requerimientos de ética que son aplicables a nuestra auditoría de los estados financieros consolidados en México y hemos cumplido las demás responsabilidades de ética de conformidad con esos requerimientos. Consideramos que la evidencia de auditoría que hemos obtenido proporciona una base suficiente y adecuada para nuestra opinión.

(Continúa)

Cuestiones clave de la auditoría

Las cuestiones clave de la auditoría son aquellas cuestiones que, según nuestro juicio profesional, han sido de la mayor relevancia en nuestra auditoría de los estados financieros consolidados del período actual. Estas cuestiones han sido tratadas en el contexto de nuestra auditoría de los estados financieros consolidados en su conjunto y en la formación de nuestra opinión sobre estos, y no expresamos una opinión por separado sobre esas cuestiones.

Estimación preventiva para riesgos crediticios por \$500,246 en el balance general consolidado

Ver notas 3(k) y 9(b) a los estados financieros consolidados.

La cuestión clave de auditoría	De qué manera se trató la cuestión clave en nuestra auditoría
<p>La estimación preventiva para riesgos crediticios de cartera comercial involucra juicios de la Administración para la evaluación de la calidad crediticia de los deudores, considerando los diversos factores establecidos en las metodologías prescritas por la Comisión para el proceso de calificación de la cartera de crédito, entre los cuales se incluyen experiencia de pago de deudor y saldos reportados en el buró de crédito, así como para evaluar la confiabilidad en la documentación y actualización de la información que sirve de insumo para la determinación de la estimación preventiva para riesgos crediticios para el portafolio de cartera comercial.</p> <p>Por lo antes descrito, hemos determinado la estimación preventiva para riesgos crediticios como una cuestión clave de nuestra auditoría.</p>	<p>Los procedimientos de auditoría aplicados sobre la determinación por parte de la Administración, de la estimación preventiva para riesgos crediticios y su efecto en los resultados consolidados del ejercicio, incluyeron entre otros, la evaluación, a través de pruebas selectivas, tanto de los insumos utilizados como de la mecánica de cálculo para los diferentes portafolios de crédito comerciales con base en la metodología vigente que para cada portafolio de crédito comercial establece la Comisión.</p>

Responsabilidades de la Administración y de los responsables del gobierno de la entidad en relación con los estados financieros consolidados

La Administración es responsable de la preparación de los estados financieros consolidados adjuntos de conformidad con los Criterios Contables emitidos por la Comisión y del control interno que la Administración considere necesario para permitir la preparación de estados financieros consolidados libres de desviación material, debida a fraude o error.

En la preparación de los estados financieros consolidados, la Administración es responsable de la evaluación de la capacidad de la Sociedad para continuar como negocio en marcha, revelando, según corresponda, las cuestiones relacionadas con negocio en marcha y utilizando la base contable de negocio en marcha, excepto si la Administración tiene intención de liquidar la Sociedad o de cesar sus operaciones, o bien no exista otra alternativa realista.

Los responsables del gobierno de la entidad son responsables de la supervisión del proceso de información financiera de la Sociedad.

Responsabilidades de los auditores en la auditoría de los estados financieros consolidados

Nuestros objetivos son obtener una seguridad razonable de si los estados financieros consolidados en su conjunto están libres de desviación material, debida a fraude o error, y emitir un informe de auditoría que contenga nuestra opinión. Seguridad razonable es un alto grado de seguridad pero no garantiza que una auditoría realizada de conformidad con las NIA siempre detecte una desviación material cuando existe. Las desviaciones pueden deberse a fraude o error y se consideran materiales si, individualmente o de forma agregada, puede preverse razonablemente que influyan en las decisiones económicas que los usuarios toman basándose en los estados financieros consolidados.

Como parte de una auditoría de conformidad con las NIA, aplicamos nuestro juicio profesional y mantenemos una actitud de escepticismo profesional durante toda la auditoría. También:

- Identificamos y evaluamos los riesgos de desviación material en los estados financieros consolidados, debida a fraude o error, diseñamos y aplicamos procedimientos de auditoría para responder a dichos riesgos y obtenemos evidencia de auditoría suficiente y adecuada para proporcionar una base para nuestra opinión. El riesgo de no detectar una desviación material debida a fraude es más elevado que en el caso de una desviación material debida a error, ya que el fraude puede implicar colusión, falsificación, omisiones deliberadas, manifestaciones intencionadamente erróneas o la elusión del control interno.
- Obtenemos conocimiento del control interno relevante para la auditoría con el fin de diseñar procedimientos de auditoría que sean adecuados en función de las circunstancias y no con la finalidad de expresar una opinión sobre la eficacia del control interno de la Sociedad.
- Evaluamos lo adecuado de las políticas contables aplicadas, la razonabilidad de las estimaciones contables y la correspondiente información revelada por la Administración.

(Continúa)

- Concluimos sobre lo adecuado de la utilización, por la Administración, de la base contable de negocio en marcha y, basados en la evidencia de auditoría obtenida, concluimos sobre si existe o no una incertidumbre material relacionada con hechos o con condiciones que pueden generar dudas significativas sobre la capacidad de la Sociedad para continuar como negocio en marcha. Si concluimos que existe una incertidumbre material, se requiere que llamemos la atención en nuestro informe de auditoría sobre la correspondiente información revelada en los estados financieros consolidados o, si dichas revelaciones no son adecuadas, que expresemos una opinión modificada. Nuestras conclusiones se basan en la evidencia de auditoría obtenida hasta la fecha de nuestro informe de auditoría. Sin embargo, hechos o condiciones futuros pueden ser causa de que la Sociedad deje de ser un negocio en marcha.
- Obtenemos suficiente y apropiada evidencia de auditoría con respecto a la información financiera de las entidades o líneas de negocio dentro de la Sociedad para expresar una opinión sobre los estados financieros consolidados. Somos responsables de la administración, supervisión y desarrollo de la auditoría de grupo. Somos exclusivamente responsables de nuestra opinión de auditoría.

Nos comunicamos con los responsables del gobierno de la entidad en relación con, entre otras cuestiones, el alcance y el momento de realización de la auditoría planeados y los hallazgos significativos de la auditoría, incluyendo cualquier deficiencia significativa del control interno que identificamos en el transcurso de nuestra auditoría.

También proporcionamos a los responsables del gobierno de la entidad una declaración de que hemos cumplido los requerimientos de ética aplicables en relación con la independencia y de que les hemos comunicado todas las relaciones y demás cuestiones de las que se puede esperar razonablemente que pueden afectar a nuestra independencia y, en donde sea aplicable, las acciones tomadas para eliminar amenazas o las salvaguardas aplicadas.

Entre las cuestiones que han sido objeto de comunicación con los responsables del gobierno de la entidad, determinamos las que han sido de la mayor relevancia en la auditoría de los estados financieros consolidados del período actual y que son, en consecuencia, las cuestiones clave de la auditoría. Describimos esas cuestiones en nuestro informe de auditoría salvo que las disposiciones legales o reglamentarias prohíban revelar públicamente la cuestión o, en circunstancias extremadamente poco frecuentes, determinemos que una cuestión no se debería comunicar en nuestro informe porque cabe razonablemente esperar que las consecuencias adversas de hacerlo superarían los beneficios de interés público de la misma.

KPMG Cárdenas Dosal, S. C.



C. P. C. Alberto Alarcón Padilla

Ciudad de México, a 30 de marzo de 2021.

Navistar Financiera, S. A. de C. V.,
Sociedad Financiera de Objeto Múltiple, Entidad Regulada y subsidiaria

Balances generales consolidados

31 de diciembre de 2020 y 2019

(Miles de pesos)

Activo	2020	2019	Pasivo y capital contable	2020	2019
Disponibilidades (nota 6)	\$ 1,574,848	916,813	Pasivos bursátiles (nota 14)	\$ -	1,387,055
Deudores por reporte (nota 7)	158,088	196,790	Préstamos bancarios y de otros organismos (nota 15):		
Derivados con fines de negociación (nota 8)	-	453	De corto plazo	4,937,186	2,815,690
Cartera de crédito vigente (notas 9a y 17):			De largo plazo	2,158,321	4,785,233
Créditos comerciales:				7,095,507	7,600,923
Actividad empresarial o comercial	10,139,283	10,805,890	Otras cuentas por pagar:		
Entidades financieras	101,051	134,923	Impuesto a la utilidad por pagar	1,521	144,559
Total de cartera de crédito vigente	10,240,334	10,940,813	Participación de los trabajadores en las utilidades por pagar (nota 18)	3,301	3,283
Cartera de crédito vencida (nota 9a):			Acreeedores por liquidación de operaciones (nota 16)	502,686	124,740
Créditos comerciales:			Acreeedores diversos y otras cuentas por pagar (notas 16 y 17)	2,494,507	1,657,468
Actividad empresarial o comercial	451,018	430,435		3,002,015	1,930,050
Total cartera de crédito	10,691,352	11,371,248	Créditos diferidos (nota 9g)	125,151	145,049
Menos:			Total pasivo	10,222,673	11,063,077
Estimación preventiva para riesgos crediticios (nota 9b)	500,246	466,756	Capital contable (nota 19):		
Total de cartera de crédito, neto	10,191,106	10,904,492	Capital contribuido:		
Otras cuentas por cobrar, neto (notas 10 y 17)	215,231	264,548	Capital social	283,177	283,177
Bienes adjudicados, neto (nota 12)	83,343	154,512	Prima en suscripción de acciones	111,961	111,961
Propiedades, mobiliario y equipo, neto (nota 11):				395,138	395,138
En arrendamiento operativo	2,540,956	2,796,722	Capital ganado:		
En uso propio	62,259	61,969	Reservas de capital	122,535	122,535
	2,603,215	2,858,691	Resultado de ejercicios anteriores	3,785,014	3,268,723
Impuesto a la utilidad y participación de los trabajadores en la utilidad diferidos, neto (nota 19)	9,253	3,993	Remediones por beneficios a los empleados, neto	4,640	3,388
Otros activos, neto (notas 14 y 15)	44,174	68,882	Resultado neto	349,233	516,291
				4,261,422	3,910,937
			Capital contable - participación controladora	4,656,560	4,306,075
			Participación no controladora	25	22
			Total capital contable	4,656,585	4,306,097
			Compromisos y contingencias (nota 28)		
Total activo	\$ 14,879,258	15,369,174	Total pasivo y capital contable	\$ 14,879,258	15,369,174

Cuentas de orden

	2020	2019
Montos notacionales de instrumentos financieros derivados (nota 8)	\$ -	3,282,559
Rentas devengadas no cobradas derivadas de operaciones de arrendamiento operativo	383,848	276,176
Intereses devengados no cobrados derivados de la cartera de crédito vencida (nota 9)	110,131	101,007
Compromisos crediticios:		
Lineas de crédito otorgadas no utilizadas por dealers	8,298,447	7,261,836
Otros colaterales recibidos	10,862,089	12,121,258
Colaterales recibidos por reportos (nota 7)	158,109	196,676
Otras cuentas de orden	347,367	269,889
	=====	=====

Ver notas adjuntas a los estados financieros consolidados.


"El capital social histórico al 31 de diciembre de 2020 y 2019, asciende a \$242,503, en ambos años".

"Los presentes balances generales consolidados se formularon de conformidad con los Criterios de Contabilidad para las instituciones de crédito y los criterios relativos a los estados financieros básicos para las sociedades financieras de objeto múltiple reguladas, emitidos por la Comisión Nacional Bancaria y de Valores, con fundamento en lo dispuesto por los artículos 99, 101 y 102 de la Ley de Instituciones de Crédito, de observancia general y obligatoria, aplicados de manera consistente, encontrándose reflejadas todas las operaciones efectuadas por la Sociedad hasta las fechas arriba mencionadas, las cuales se realizaron y valoraron con apego a sanas prácticas bancarias y a las disposiciones legales y administrativas aplicables".

"Los presentes balances generales consolidados fueron aprobados por el Consejo de Administración bajo la responsabilidad de los directivos que los suscriben".


<http://www.navistar-financial.com>

<http://www.gob.mx/cnbv>


José A. Chacón Pérez
Presidente Ejecutivo


Vishal Khairari
Director de Finanzas y Administración
Operaciones Globales


Federico Viramontes
Director de Finanzas
Contralor México


Nancy H. Trejo González
Gerente de Control Interno

Navistar Financiam, S. A. de C. V.,
Sociedad Financiera de Objeto Múltiple, Entidad Regulada y subsidiaria

Estados consolidados de resultados

Años terminados el 31 de diciembre de 2020 y 2019

(Miles de pesos)

	<u>2020</u>	<u>2019</u>
Ingreso por intereses (nota 20)	\$ 1,538,834	1,632,613
Gasto por intereses (nota 20)	<u>(711,785)</u>	<u>(938,315)</u>
Margen financiero	827,049	694,298
Estimación preventiva para riesgos crediticios (nota 9b)	<u>(262,894)</u>	<u>(109,801)</u>
Margen financiero ajustado por riesgos crediticios	564,155	584,497
Comisiones y tarifas cobradas (nota 21)	163,769	217,390
Comisiones y tarifas pagadas (nota 22)	(38,719)	(24,395)
Resultado por intermediación, neto (nota 23)	(105,399)	(67,528)
Resultado por arrendamiento operativo, neto (nota 24)	187,906	194,029
Otros ingresos de la operación, neto (nota 25)	(12,493)	61,478
Gastos de administración	<u>(301,835)</u>	<u>(285,735)</u>
Resultado de la operación	457,384	679,736
Impuesto a la utilidad causado (nota 18)	(112,968)	(172,217)
Impuesto a la utilidad diferido, neto (nota 18)	<u>4,820</u>	<u>8,775</u>
Resultado neto consolidado	349,236	516,294
Participación no controladora	<u>(3)</u>	<u>(3)</u>
Resultado neto de la participación controladora	\$ <u>349,233</u>	<u>516,291</u>

Ver notas adjuntas a los estados financieros consolidados.

"Los presentes estados consolidados de resultados se formularon de conformidad con los Criterios de Contabilidad para las instituciones de crédito y los criterios relativos a los estados financieros básicos para las sociedades financieras de objeto múltiple reguladas, emitidos por la Comisión Nacional Bancaria y de Valores con fundamento en lo dispuesto por los artículos 99, 101 y 102 de la Ley de Instituciones de crédito, de observancia general y obligatoria, aplicados de manera consistente, encontrándose reflejados todos los ingresos y egresos derivados de las operaciones efectuadas por la Sociedad durante los años arriba mencionados, las cuales se realizaron y valoraron con apego a sanas prácticas bancarias y a las disposiciones legales y administrativas aplicables".

"Los presentes estados consolidados de resultados fueron aprobados por el Consejo de Administración bajo la responsabilidad de los directivos que los suscriben".

<http://www.navistar-financial.com>

<http://www.gob.mx/cnbv>



José A. Chacón Pérez
Presidente Ejecutivo



Vishal Khairari
Director de Finanzas y Administración
Operaciones Globales



Federico Viramontes
Director de Finanzas
Contralor México



Nancy H. Trejo González
Gerente de Control Interno

Navistar Financial, S. A. de C. V.,
Sociedad Financiera de Objeto Múltiple, Entidad Regulada y subsidiaria

Estados consolidados de variaciones en el capital contable

Años terminados el 31 de diciembre de 2020 y 2019

(Miles de pesos)

	Capital contribuido			Capital ganado					Total capital contable
	Capital social	Prima en suscripción de acciones	Reservas de capital	Resultado de ejercicios anteriores	Remediones por beneficios a los empleados	Resultado neto	Participación controladora	Participación no controladora	
Saldos al 31 de diciembre de 2018	\$ 283,177	111,961	122,535	2,719,852	3,910	548,871	3,790,306	19	3,790,325
Movimiento inherente a las decisiones de los accionistas:									
Traspaso del resultado neto de 2018 a resultado de ejercicios anteriores	-	-	-	548,871	-	(548,871)	-	-	-
Movimientos inherentes al reconocimiento de la utilidad integral (nota 19c):									
Resultado neto	-	-	-	-	-	516,291	516,291	3	516,294
Remediones por beneficios a los empleados, neto	-	-	-	-	(522)	-	(522)	-	(522)
	-	-	-	-	(522)	516,291	515,769	3	515,772
Saldos al 31 de diciembre de 2019	283,177	111,961	122,535	3,268,723	3,388	516,291	4,306,075	22	4,306,097
Movimiento inherente a las decisiones de los accionistas:									
Traspaso del resultado neto de 2019 a resultado de ejercicios anteriores	-	-	-	516,291	-	(516,291)	-	-	-
Movimientos inherentes al reconocimiento de la utilidad integral (nota 19c):									
Resultado neto	-	-	-	-	-	349,233	349,233	3	349,236
Remediones por beneficios a los empleados, neto	-	-	-	-	1,252	-	1,252	-	1,252
	-	-	-	-	1,252	349,233	350,485	3	350,488
Saldos al 31 de diciembre de 2020	\$ 283,177	111,961	122,535	3,785,014	4,640	349,233	4,656,560	25	4,656,585


Ver notas adjuntas a los estados financieros consolidados.

"Los presentes estados consolidados de variaciones en el capital contable se formularon de conformidad con los Criterios de Contabilidad para las instituciones de crédito y los criterios relativos a los estados financieros básicos para las sociedades financieras de objeto múltiple reguladas, emitidos por la Comisión Nacional Bancaria y de Valores con fundamento en lo dispuesto por los artículos 99, 101 y 102 de la Ley de Instituciones de Crédito, de observancia general y obligatoria, aplicados de manera consistente, encontrándose reflejados todos los movimientos de las cuentas del capital contable derivados de las operaciones efectuadas por la Sociedad durante los años arriba mencionados, las cuales se realizaron y valoraron con apego a sanas prácticas bancarias y a las disposiciones legales y administrativas aplicables".


"Los presentes estados consolidados de variaciones en el capital contable fueron aprobados por el Consejo de Administración bajo la responsabilidad de los directivos que los suscriben".

<http://www.navistar-financial.com>

<http://www.gob.mx/cnbv>


José A. Chacón Pérez
Presidente Ejecutivo


Vishal Khairari
Director de Finanzas y Administración
Operaciones Globales


Federico Viramontes
Director de Finanzas
Contralor México


Nancy H. Trejo González
Gerente de Control Interno

Navistar Financiamiento, S. A. de C. V.,
Sociedad Financiera de Objeto Múltiple, Entidad Regulada y subsidiaria

Estados consolidados de flujos de efectivo
Años terminados el 31 de diciembre de 2020 y 2019
(Miles de pesos)

	<u>2020</u>	<u>2019</u>
Resultado neto de la participación controladora	\$ 349,233	516,291
Más (menos) partidas que no generan (requieren) efectivo:		
Depreciaciones y amortizaciones	489,942	466,938
Provisiones	120,827	32,930
Impuesto a la utilidad causado y diferido	105,696	163,442
Participación de los trabajadores en las utilidades causada y diferida	2,325	2,588
Valuación de derivados	-	26,007
Subtotal	1,068,023	1,208,196
Actividades de operación:		
Cambio en inversiones en valores	-	314
Cambios de deudores por reporto	38,702	47,696
Cambio en derivados(activo)	453	-
Cambio en cartera de crédito, neto	713,386	1,168,231
Cambio en equipo e inmuebles destinados al arrendamiento	(229,855)	(771,778)
Cambio en bienes adjudicados	71,169	(78,265)
Cambio en otros activos operativos, neto	22,909	143,995
Cambio en pasivos bursátiles	(1,387,055)	(363,373)
Cambio en préstamos interbancarios y de otros organismos	(505,416)	(1,359,633)
Cambio en otros pasivos operativos	1,124,859	383,829
Pagos de impuesto sobre la renta	(256,331)	(27,238)
Flujos netos de efectivo de actividades de operación	660,844	351,974
Actividades de inversión:		
Pagos por adquisición de propiedades, mobiliario y equipo, neto	(2,845)	(1,879)
Cobros por venta de equipo de cómputo	33	1,028
Flujos netos de efectivo de actividades de inversión	(2,812)	(851)
Flujos netos de efectivo de actividades de financiamiento por incremento en participación no controladora	3	3
Aumento neto en disponibilidades	658,035	351,126
Disponibilidades al inicio del año	916,813	565,687
Disponibilidades al final del año	\$ 1,574,848	916,813


Ver notas adjuntas a los estados financieros consolidados.


"Los presentes estados consolidados de flujos de efectivo se formularon de conformidad con los criterios de contabilidad para las instituciones de crédito y los criterios relativos a los estados financieros básicos para las sociedades financieras de objeto múltiple reguladas, emitidos por la Comisión Nacional Bancaria y de Valores, con fundamento en lo dispuesto por los Artículos 99, 101 y 102 de la Ley de Instituciones de Crédito, de observancia general y obligatoria, aplicados de manera consistente, encontrándose reflejados todos los orígenes y aplicaciones de efectivo derivados de las operaciones efectuadas por la Sociedad durante los años arriba mencionados, las cuales se realizaron y valoraron con apego a sanas prácticas bancarias y a las disposiciones legales y administrativas aplicables".

"Los presentes estados consolidados de flujos de efectivo fueron aprobados por el Consejo de Administración bajo la responsabilidad de los directivos que los suscriben".


<http://www.navistar-financiamiento.com>

<http://www.gob.mx/cnbv>


José A. Chacón Pérez
Presidente Ejecutivo


Vishal Khairari
Director de Finanzas y Administración
Operaciones Globales


Federico Viramontes
Director de Finanzas
Contralor México


Nancy H. Trejo González
Gerente de Control Interno

Navistar Financial, S. A. de C. V.,
Sociedad Financiera de Objeto Múltiple, Entidad Regulada y subsidiaria

Notas a los estados financieros consolidados

Por los años terminados el 31 de diciembre de 2020 y 2019

(Miles de pesos)

(1) Actividad de la Sociedad-

Navistar Financial, S. A. de C. V., Sociedad Financiera de Objeto Múltiple, Entidad Regulada (Navistar Financial), es una sociedad constituida bajo las leyes mexicanas con domicilio en Ejército Nacional 904, Colonia Polanco, Alcaldía Miguel Hidalgo, Ciudad de México. Su actividad principal es el otorgamiento de créditos y arrendamiento financiero a personas físicas y morales para la adquisición de vehículos automotores, autopartes, servicios relacionados con los mismos y arrendamiento operativo de equipo de transporte, principalmente de la marca International, a través de su red de distribuidores a lo largo de la República Mexicana.

Navistar Financial, es subsidiaria de Navistar International Corporation y asociada de Navistar Comercial, S. A. de C. V., quienes poseen el 90.63% y el 9.37% respectivamente, de su capital social.

Servicios Corporativos NFC, S. de R. L. de C. V. (Servicios Corporativos, entidad subsidiaria de Navistar Financial, es una entidad constituida bajo las leyes mexicanas. La actividad principal de Servicios Corporativos es la prestación de servicios administrativos a sus partes relacionadas. Dichos servicios se prestan en la Ciudad de México.

Navistar Financial y su subsidiaria de aquí en adelante se denominan como “la Sociedad”.

(2) Autorización y bases de presentación-

Autorización

El 30 de marzo de 2021, José A. Chacón Pérez (Presidente Ejecutivo), Vishal Khairari (Director de Finanzas y Administración, Operaciones Globales), Federico Viramontes (Director de Finanzas Contralor México) y Nancy H. Trejo González (Gerente de Control Interno), autorizaron la emisión de los estados financieros consolidados adjuntos y sus notas.

De conformidad con la Ley General de Sociedades Mercantiles, las disposiciones de la Comisión Nacional Bancaria y de Valores (la Comisión) y los estatutos de la Sociedad, los accionistas y la Comisión tienen facultades para modificar los estados financieros consolidados después de su emisión. Los estados financieros no consolidados de 2020 que se emiten por separado con esta misma fecha, se someterán a la aprobación de la próxima Asamblea de Accionistas de la Sociedad.

Bases de presentación

a) Declaración de cumplimiento

El 12 de enero de 2015, se publicó en el Diario Oficial de la Federación (DOF) la resolución que modificó las disposiciones de carácter general aplicables a las Sociedades Financieras de Objeto Múltiple (SOFOMES) Reguladas, donde se establece que aquellas SOFOMES que tengan valores de deuda inscritos en el Registro Nacional de Valores, como es el caso de la Sociedad (ver nota 15), para el registro de sus operaciones aplicarán los criterios de contabilidad para las instituciones de crédito en México (los Criterios de Contabilidad) establecidos por la Comisión en el anexo 33 de las disposiciones de carácter general aplicables a las instituciones de crédito (las Disposiciones), a excepción de la serie “D” de dichos criterios, ya que deberán aplicar la serie “D”, de los criterios relativos a los estados financieros básicos para SOFOMES, vigentes a partir de 2015.

(Continúa)



Navistar Financial, S. A. de C. V.,
Sociedad Financiera de Objeto Múltiple, Entidad Regulada y subsidiaria

Notas a los estados financieros consolidados

(Miles de pesos)

Los Criterios de Contabilidad indicados en el último párrafo de la hoja anterior, señalan que a falta de criterio contable específico de la Comisión para las instituciones de crédito, y en un contexto más amplio de las Normas de Información Financiera mexicanas (NIF), se aplicarán las bases de supletoriedad previstas por la NIF A-8, y sólo en caso de que las Normas Internacionales de Información Financiera (NIIF) a que se refiere la NIF A-8 no den solución al reconocimiento contable, se podrá optar por aplicar otra norma supletoria que pertenezca a cualquier otro esquema normativo, siempre que cumpla con todos los requisitos señalados en la citada NIF, debiéndose aplicar la supletoriedad en el siguiente orden: los principios contabilidad generalmente aceptados en los Estados Unidos de América (US GAAP) y cualquier norma de contabilidad que forme parte de un conjunto de normas formal y reconocido, siempre y cuando cumpla con los requisitos del criterio A-4 de la Comisión.

b) Uso de juicios y estimaciones

La preparación de los estados financieros consolidados requiere que la Administración efectúe estimaciones y suposiciones que afectan los importes registrados de activos y pasivos y la revelación de activos y pasivos contingentes a la fecha de los estados financieros consolidados, así como los importes registrados de ingresos y gastos durante el ejercicio. Los resultados reales pueden diferir de estas estimaciones y suposiciones.

Juicios-

La información sobre juicios realizados en la aplicación de políticas contables que tienen el efecto más importante sobre los importes reconocidos en los estados financieros consolidados se describe en las siguientes notas:

- Notas 3(g) y 3(h): Clasificación de arrendamientos;
- Nota 3(n): Valor residual de los activos dados en arrendamiento operativo.

Supuestos e incertidumbres en las estimaciones-

La información sobre supuestos e incertidumbres de estimación que tienen un riesgo significativo de resultar en un ajuste material a los importes en libros de activos y pasivos en el siguiente año, se incluye en las siguientes notas:

- Notas 3(f) y 8: Valuación de los instrumentos financieros derivados con fines de negociación;
- Notas 3(k) y 9(b): Estimación preventiva para riesgos crediticios;
- Notas 3(q) y 18: Reconocimiento de impuesto a la utilidad y participación en los trabajadores en la utilidad diferidos;
- Notas 3(t) y 13: Medición de obligaciones laborales por beneficios definidos.

c) Moneda funcional y de informe

Los estados financieros consolidados antes mencionados se presentan en moneda de informe peso mexicano, que es igual a la moneda de registro y a su moneda funcional.

(Continúa)



Navistar Financial, S. A. de C. V.,
Sociedad Financiera de Objeto Múltiple, Entidad Regulada y subsidiaria

Notas a los estados financieros consolidados

(Miles de pesos, excepto cuando se indique diferente)

Para propósitos de revelación en las notas a los estados financieros consolidados, cuando se hace referencia a pesos o "\$", se trata de miles de pesos mexicanos y cuando se hace referencia a dólares, se trata de dólares de los Estados Unidos de América.

d) Reconocimiento de activos y pasivos en la fecha de concertación

Los estados financieros consolidados adjuntos, reconocen activos y pasivos provenientes de operaciones de compraventa de divisas, reportos y operaciones derivadas de negociación en la fecha en que la operación es concertada, independientemente de su fecha de liquidación.

(3) Resumen de las principales políticas contables-

Las políticas contables que se muestran a continuación se han aplicado uniformemente en la preparación de los estados financieros consolidados que se presentan, y han sido aplicadas consistentemente por la Sociedad.

(a) Reconocimiento de los efectos de la inflación-

Los estados financieros consolidados adjuntos fueron preparados de acuerdo con los Criterios de Contabilidad, los cuales debido a que a partir de 2008 la Sociedad opera en un entorno económico no inflacionario (inflación acumulada en los últimos tres años anteriores menor al 26%), incluyen el reconocimiento de los efectos de la inflación en la información financiera hasta el 31 de diciembre de 2007 con base en el valor de la Unidad de Inversión (UDI), que es una unidad de cuenta cuyo valor es determinado por el Banco de México (Banxico) en función de la inflación.

El porcentaje de inflación anual y acumulado en los tres últimos ejercicios anuales anteriores a cada fecha que se indica, y los valores de la UDI (en pesos) para determinar la inflación, se muestran a continuación:

<u>31 de diciembre de</u>	<u>UDI</u>	<u>Inflación</u>	
		<u>Del año</u>	<u>Acumulada</u>
2020	\$ 6.6056	3.23%	11.31%
2019	6.3990	2.77%	15.03%
2018	6.2266	4.92%	15.71%

(b) Bases de consolidación-

Los estados financieros consolidados incluyen los de Navistar Financial y los de su subsidiaria Servicios Corporativos de la cual posee el 99.97% de su capital social. Los saldos y operaciones importantes entre Navistar Financial y Servicios Corporativos se han eliminado en la preparación de los estados financieros consolidados. La consolidación se efectuó con base en los estados financieros de Servicios Corporativos al y por los años terminados el 31 de diciembre de 2020 y 2019.

(Continúa)



Navistar Financial, S. A. de C. V.,
Sociedad Financiera de Objeto Múltiple, Entidad Regulada y subsidiaria

Notas a los estados financieros consolidados

(Miles de pesos)

(c) Disponibilidades-

Incluye depósitos en cuentas bancarias en pesos y dólares, los cuales se reconocen a su valor nominal; asimismo incluye operaciones de compraventa de divisas a 24 y 48 horas que de acuerdo a la regulación aplicable no se consideren derivados.

Las divisas adquiridas en operaciones de compraventa a 24 y 48 horas se reconocen como una disponibilidad restringida (divisas a recibir); en tanto que las divisas vendidas se registran como una salida de disponibilidades (divisas a entregar). Los derechos y obligaciones originados por las ventas y compras de divisas mencionadas anteriormente se registran en el rubro de "Otras cuentas por cobrar" y de "Acreedores por liquidación de operaciones", respectivamente.

A la fecha de los estados financieros consolidados, los intereses se reconocen en los resultados del ejercicio conforme se devengan en el rubro de "Ingreso por intereses".

(d) Cuentas liquidadoras-

Los montos por cobrar o por pagar provenientes de operaciones con instrumentos financieros derivados y operaciones de reporto que lleguen a su vencimiento y que a la fecha no hayan sido liquidados, así como los montos por cobrar o por pagar que resulten de operaciones de compraventa de divisas en las que no se pacte liquidación inmediata o en las de fecha valor mismo día, se registran en cuentas liquidadoras dentro de los rubros de "Otras cuentas por cobrar" y "Acreedores por liquidación de operaciones", según corresponda.

(e) Operaciones de reporto-

En la fecha de contratación de la operación de reporto, actuando la entidad como reportadora, reconoce la salida de disponibilidades o bien una cuenta liquidadora acreedora, registrando una cuenta por cobrar medida inicialmente al precio pactado, la cual representa el derecho a recuperar el efectivo entregado. Durante la vida del reporto, la cuenta por cobrar mencionada se valúa a su costo amortizado, mediante el reconocimiento del interés por reporto en los resultados del ejercicio conforme se devengue, de acuerdo con el método de interés efectivo afectando dicha cuenta por cobrar.

Con relación al colateral recibido, la Sociedad lo reconoce en cuentas de orden y cuando sea distinto a efectivo seguirá para su valuación los lineamientos establecidos en el criterio B-9 "Custodia y administración de bienes", hasta el vencimiento del reporto.

El devengamiento del interés por reporto derivado de la operación se presenta en el rubro de "Ingreso por intereses".

(f) Operaciones con instrumentos financieros derivados con fines de negociación-

Para mitigar los riesgos derivados de las fluctuaciones en las tasas de interés y tipo de cambio, la Sociedad utiliza selectivamente instrumentos financieros derivados con fines de negociación, tales como opciones de tasa de interés (CAP).

(Continúa)



Navistar Financial, S. A. de C. V.,
Sociedad Financiera de Objeto Múltiple, Entidad Regulada y subsidiaria

Notas a los estados financieros consolidados

(Miles de pesos)

Dichos instrumentos, se reconocen inicial y subsecuentemente a su valor razonable, cuyo tratamiento contable se describe a continuación:

Opciones-

Los derechos adquiridos (prima pagada) de opciones se registran en el balance general consolidado a su valor contratado y se ajustan a su valor razonable. Las fluctuaciones de valor se reconocen en los resultados en el rubro "Resultado por intermediación, neto".

(g) Cartera de crédito-

Está integrado por los saldos de créditos comerciales otorgados a personas físicas y morales, principalmente, los cuales incluyen el importe financiado, más los intereses devengados no cobrados de la cartera vigente, que se reconocen en los resultados conforme se devengan en el rubro de "Ingreso por intereses".

Las líneas de crédito no dispuestas se registran en cuentas de orden, en el rubro de "Compromisos crediticios". El monto que es dispuesto por el acreditado se considerará dentro de la cartera de crédito comercial.

La Sociedad otorga créditos simples, refaccionarios, quirografarios, y arrendamiento capitalizable, principalmente para la adquisición de vehículos automotores de la marca International.

Tratándose de arrendamiento capitalizable, al inicio del contrato, se reconoce el valor contractual de la cartera de arrendamiento, contra la salida de efectivo y el correspondiente ingreso financiero por devengar, por la diferencia del bien arrendado y el valor de la cartera de arrendamiento. Dicho ingreso financiero por devengar se registra como un crédito diferido, el cual se reconoce en función del saldo insoluto de la cartera de arrendamiento, contra los resultados del ejercicio, en el rubro de "Ingreso por intereses".

La Sociedad reconoce una cuenta por cobrar por arrendamiento financiero cuando al menos uno de los siguientes supuestos se cumple en los contratos:

- El arrendador transfiere la propiedad del activo al arrendatario al finalizar el plazo del arrendamiento.
- El arrendamiento tiene la opción de compra y se espera se dé a un valor menor que el valor razonable del activo y que al inicio del arrendamiento se considera razonablemente segura de ser ejercida.
- El plazo del arrendamiento es la mayor parte de la vida económica del activo arrendado.
- Al inicio del arrendamiento, el valor presente de los pagos mínimos de arrendamiento asciende al menos sustancialmente a todo el valor razonable del activo arrendado.
- Los activos arrendados son de naturaleza especializada que solo el arrendatario pueda utilizarlos sin modificaciones importantes.
- El arrendatario puede cancelar el arrendamiento y las pérdidas del arrendador asociadas con la cancelación son asumidas por el arrendatario.

(Continúa)



Navistar Financial, S. A. de C. V.,
Sociedad Financiera de Objeto Múltiple, Entidad Regulada y subsidiaria

Notas a los estados financieros consolidados

(Miles de pesos)

- Las pérdidas o ganancias de las fluctuaciones en el valor razonable del valor residual estimado del activo arrendado recaerán sobre el arrendatario.
- El arrendatario puede extender el arrendamiento a una renta sustancialmente más baja que la renta del mercado.

Cuando no se cumple con al menos uno de los supuestos anteriormente descritos, la Sociedad reconoce el arrendamiento como operativo y se registra como un activo fijo, reconociendo en resultados los ingresos de las rentas conforme se devengan (ver inciso i de esta nota).

Adicionalmente, la Sociedad clasifica su cartera en mayoreo y menudeo. La cartera de mayoreo corresponde a los créditos otorgados a distribuidores autorizados para la comercialización de los vehículos marca International; la cartera de menudeo consiste en los créditos otorgados a personas físicas y morales distintas a los distribuidores autorizados.

Las comisiones por apertura de crédito se registran inicialmente como un crédito diferido y se reconocen en resultados en función del plazo del crédito que les dio origen.

(h) Créditos e intereses vencidos-

Los saldos insolutos de los créditos e intereses se clasifican como vencidos de acuerdo con los criterios que se describen a continuación:

Créditos con amortización única de capital e intereses – Cuando presentan 30 o más días desde la fecha en que ocurra el vencimiento.

Créditos cuya amortización de principal e intereses fue pactada en pagos periódicos parciales – Cuando la amortización de capital e intereses no hubieran sido cobradas y presentan 90 o más días naturales de vencidos.

Créditos con amortización única de capital y pagos periódicos de intereses – Cuando los intereses presentan un período de 90 o más días naturales de vencidos, o el principal 30 o más días naturales de vencido.

Adicionalmente, se clasifica un crédito como vencido cuando se tenga conocimiento de que el acreditado es declarado en concurso mercantil.

El reconocimiento de intereses en el estado de resultados consolidado se suspende al momento en que el crédito se traspasa a cartera vencida, en tanto el crédito se mantenga en cartera vencida, los intereses devengados se registran en cuentas de orden.

Cuando dichos intereses vencidos son cobrados, se reconocen en los resultados del ejercicio en el rubro de "Ingreso por intereses".

Por los intereses devengados no cobrados correspondientes a créditos considerados como cartera vencida, se constituye una estimación por el equivalente al total de éstos, al momento del traspaso del crédito como cartera vencida. La estimación se cancela cuando son efectivamente cobrados o cuando se cuenta con evidencia de pago sostenido.

(Continúa)



Navistar Financial, S. A. de C. V.,
Sociedad Financiera de Objeto Múltiple, Entidad Regulada y subsidiaria

Notas a los estados financieros consolidados

(Miles de pesos)

Aquellos créditos vencidos en los que se liquiden totalmente los saldos pendientes de pago (principal e intereses, entre otros) o aquellos créditos reestructurados o renovados, en los que exista evidencia de pago sostenido se traspasan a la cartera de crédito vigente.

Los créditos vencidos que se reestructuren o se renueven permanecerán dentro de la cartera vencida, en tanto no exista evidencia de pago sostenido. En el momento en que el crédito y sus intereses son cobrados, los intereses devengados registrados en cuentas de orden se reconocen en resultados dentro del rubro de "Ingreso por intereses".

Pago sostenido-

Se considera que existe pago sostenido, cuando el acreditado presenta cumplimiento de pago sin retraso por el monto total exigible de capital e intereses, como mínimo de tres amortizaciones consecutivas del esquema de pagos del crédito, o en caso de créditos con amortizaciones que cubran períodos mayores a 60 días naturales, el pago de una exhibición.

Para el caso de créditos con pago único de capital al vencimiento, con independencia de si el pago de intereses sea periódico, se considerará que existe evidencia de pago sostenido, cuando el acreditado haya cubierto al menos el 20% del monto original del crédito al momento de la reestructuración o renovación, o bien, si hubiere cubierto el importe de los intereses devengados conforme al esquema de pagos por reestructura o renovación correspondientes a un plazo de 90 días. Para estos efectos no se consideran los intereses devengados reconocidos en cuentas de orden.

Se realizan aplicaciones a la estimación preventiva cuando se determina la imposibilidad práctica de recuperación, cancelando la cartera vencida contra dicha estimación; ocasionalmente, la Administración cuando a su juicio se amerite, determina que un crédito vigente debe castigarse, una vez constituida su estimación preventiva al 100% del saldo insoluto a la fecha del castigo.

Las recuperaciones asociadas a los créditos castigados o eliminados del balance general consolidado se reconocen en los resultados del ejercicio en el rubro de "Estimación preventiva para riesgos crediticios".

(i) Arrendamiento operativo-

En el caso de operaciones de arrendamiento operativo, se reconoce como vencido el importe de la renta exigible que no haya sido liquidada en su totalidad, a los 30 o más días naturales de incumplimiento. El reconocimiento de las rentas en el estado consolidado de resultados se suspende cuando las mismas presentan tres mensualidades vencidas registrándose a partir de la cuarta renta en cuentas de orden.

Los activos por arrendar se registran a su costo de adquisición y representan los bienes adquiridos por la Sociedad que se encuentran en proceso de formalización del contrato de arrendamiento correspondiente.

La cuenta por cobrar de arrendamiento operativo representa el monto de las rentas devengadas pendientes de cobro y el activo arrendado se sujeta a las políticas de activo fijo, descritas en la nota 3(n).

(Continúa)



Navistar Financial, S. A. de C. V.,
Sociedad Financiera de Objeto Múltiple, Entidad Regulada y subsidiaria

Notas a los estados financieros consolidados

(Miles de pesos)

(j) Operaciones de bursatilización-

La Sociedad efectúa operaciones de bursatilización de cartera de crédito en las cuales, evalúa si dicha operación cumple con los requisitos de reconocimiento y baja de activos financieros, conforme a lo establecido en los Criterios de Contabilidad. En caso de que dicha baja de activos no cumpla con los requisitos para su des reconocimiento, los activos financieros cedidos como garantía o colateral, se presentan como un activo restringido, los recursos obtenidos por la operación de bursatilización se reconocen dentro del rubro "Disponibilidades" y el pasivo asociado a dicha operación por la emisión de certificados bursátiles, se reconocen como un pasivo dentro del rubro "Pasivos bursátiles".

(k) Estimación preventiva para riesgos crediticios-

La Sociedad determina una estimación preventiva para riesgos crediticios, la cual a juicio de la Administración, es suficiente para cubrir cualquier pérdida de la cartera de crédito.

La Administración determina las estimaciones preventivas de riesgo de crédito, sobre una base de pérdida esperada, aplicable para la totalidad de la cartera comercial, en apego a las metodologías establecidas en el Capítulo V del Título Segundo "Calificación de Cartera Crediticia" de las Disposiciones de carácter general aplicables a las Instituciones de Crédito, establecidas por la Comisión, las cuales se describen a continuación:

- Para créditos otorgados a personas morales y personas físicas con actividad empresarial, con ingresos mayores o iguales al equivalente en moneda nacional a 14 millones de UDI's, la estimación se constituye de acuerdo con la metodología general establecida en el Anexo 22 de las Disposiciones; por otra parte con ingresos netos o ventas netas menores al equivalente en moneda nacional a 14 millones de UDI's, dicha estimación se constituye conforme a la aplicación de la metodología general descrita en el Anexo 21 de las Disposiciones.
- En el caso de créditos otorgados a entidades federativas y municipios y entidades financieras, dicha estimación se constituye conforme a la aplicación de la metodología general descrita en el Anexo 18 y Anexo 20, respectivamente, de las Disposiciones.

La clasificación de la cartera de crédito comercial por grado de riesgo al 31 de diciembre de 2020 y 2019, se agrupa como se indica a continuación:

Grado de riesgo	Rangos de porcentajes de reservas preventivas		
A-1	-	a	0.90%
A-2	0.901	a	1.50%
B-1	1.501	a	2.00%
B-2	2.001	a	2.50%
B-3	2.501	a	5.00%
C-1	5.001	a	10.00%
C-2	10.001	a	15.50%
D	15.501	a	45.00%
E	Mayor a 45.01	a	100.00%

(Continúa)



Navistar Financial, S. A. de C. V.,
Sociedad Financiera de Objeto Múltiple, Entidad Regulada y subsidiaria

Notas a los estados financieros consolidados

(Miles de pesos)

Metodología general-

La Sociedad califica y registra una provisión para cada crédito, con las cifras correspondientes al último período de pago conocido, así como variables cuantitativas y cualitativas del acreditado considerando la probabilidad de incumplimiento, la severidad de la pérdida y la exposición al incumplimiento del i-ésimo crédito, conforme a la fórmula que se indica a continuación:

$$R_i = PI_i \times SP_i \times EI_i$$

En donde:

R_i = Monto de reservas a constituir para el i-ésimo crédito.

PI_i = Probabilidad de Incumplimiento del i-ésimo crédito.

SP_i = Severidad de la Pérdida del i-ésimo crédito.

EI_i = Exposición al Incumplimiento del i-ésimo crédito.

(l) Otras cuentas por cobrar, neto-

Principalmente representan saldos deudores provenientes de cartera, deudores diversos, impuestos por recuperar y cuentas por cobrar a compañías relacionadas. Por las cuentas por cobrar relativas a deudores identificados cuyos saldos no sean recuperados en un plazo de 90 días naturales (60 días para el caso de deudores no identificados), se crea una estimación por el importe total del adeudo. No se constituye dicha estimación por saldos a favor de impuestos.

(m) Bienes adjudicados, neto-

Los bienes adjudicados se registran a su valor de adjudicación o dación en pago o a su valor razonable deducido de los costos y gastos indispensables que se eroguen en su adjudicación, el que sea menor. Las diferencias, en el caso de que los valores determinados sean inferiores al importe de la cartera que se cancela, se consideran como pérdidas, reconociéndose en los resultados consolidados del ejercicio en el rubro de "Otros ingresos de la operación, neto", en caso contrario, el valor del adjudicado se ajusta al valor de la cartera que se cancela. Mensualmente se constituyen provisiones para reconocer las potenciales pérdidas de valor de los bienes por el paso del tiempo. Las bajas de valor de bienes adjudicados y las provisiones se reducen del valor de los bienes y se reconocen como gasto en los resultados consolidados del ejercicio en el rubro de "Otros ingresos (egresos) de la operación, neto".

El tiempo transcurrido para la aplicación del porcentaje de reserva para los bienes muebles e inmuebles se muestra a continuación:

Bienes muebles:

Tiempo transcurrido a partir de la adjudicación o dación en pago (meses)	Porcentaje de reserva
Hasta 6	-
Más de 6 y hasta 12	10
Más de 12 y hasta 18	20
Más de 18 y hasta 24	45
Más de 24 y hasta 30	60
Más de 30	100

(Continúa)



Navistar Financiamiento, S. A. de C. V.,
Sociedad Financiera de Objeto Múltiple, Entidad Regulada y subsidiaria

Notas a los estados financieros consolidados

(Miles de pesos, excepto cuando se indique diferente)

Bienes inmuebles:

<u>Tiempo transcurrido a partir de la adjudicación o dación en pago (meses)</u>	<u>Porcentaje de reserva</u>
Hasta 12	-
Más de 12 y hasta 24	10
Más de 24 y hasta 30	15
Más de 30 y hasta 36	25
Más de 36 y hasta 42	30
Más de 42 y hasta 48	35
Más de 48 y hasta 54	40
Más de 54 y hasta 60	50
Más de 60	100

(n) Propiedades, mobiliario y equipo, neto-

Las propiedades, mobiliario y equipo en arrendamiento operativo y propio, se registran al costo de adquisición, y hasta el 31 de diciembre de 2007 se actualizaron mediante factores derivados del Índice Nacional de Precios al Consumidor (INPC).

Propiedades, mobiliario y equipo propio-

La depreciación se calcula sobre los valores actualizados por el método de línea recta, con base en las vidas útiles estimadas por la Administración de la Sociedad de los activos correspondientes.

El valor de adquisición de las propiedades, mobiliario y equipo incluye los costos que se han incurrido inicialmente para ser adquiridos o construidos, así como los incurridos posteriormente para reemplazarlos o incrementar su servicio potencial. Si una partida de mobiliario y equipo se integra de diversos componentes con diferentes vidas útiles estimadas, los componentes individuales importantes se deprecian durante sus vidas útiles individuales.

Las tasas anuales de depreciación de los principales grupos de activos se muestran a continuación:

Propiedades	3%
Mobiliario y equipo	10%
Equipo de cómputo	25%
Equipo de transporte	25%
Mejoras a locales arrendados ⁽¹⁾	10%

⁽¹⁾ Las mejoras a locales arrendados se amortizan durante el período útil de la mejora o al término del contrato, el que sea menor.

Los gastos de mantenimiento y reparaciones menores se registran en los resultados cuando se incurren.

(Continúa)



Navistar Financial, S. A. de C. V.,
Sociedad Financiera de Objeto Múltiple, Entidad Regulada y subsidiaria

Notas a los estados financieros consolidados

(Miles de pesos)

Propiedades, mobiliario y equipo en arrendamiento-

Para los activos arrendados, la depreciación se calcula con base en el plazo del contrato de arrendamiento sobre la diferencia existente entre el valor de adquisición del bien y su valor residual estimado. Los principales rangos de tasas anuales de depreciación de los grupos de activos en arrendamiento se muestran a continuación:

Propiedades	varias
Equipo de transporte	entre 20% y 25%
Equipo de cómputo	entre 25% y 33%

Las propiedades, mobiliario y equipo se dan de baja al momento de su venta o cuando no se espera obtener beneficios económicos futuros por su uso o venta. Cualquier ganancia o pérdida en el momento de dar de baja el activo (calculada como la diferencia entre el ingreso neto procedente de la venta del activo y su importe neto en libros), se incluye en el estado consolidado de resultados, dentro del rubro de "Otros ingresos (egresos) de la operación, neto".

La Sociedad evalúa periódicamente el valor neto en libros de las propiedades, mobiliario y equipo propio y destinados al arrendamiento operativo para determinar la existencia de indicios de que dicho valor excede su valor de recuperación. El valor de recuperación representa el monto de los ingresos netos potenciales que se espera razonablemente obtener como consecuencia de la utilización o realización de dichos activos. Si se determina que el valor neto en libros excede su valor estimado de recuperación, la Sociedad registra el deterioro correspondiente.

(o) Otros activos-

Los otros activos incluyen gastos por colocación de deuda que se amortizan conforme al plazo de la misma, asimismo se incluye el costo por administración de cartera que se amortiza durante el período establecido en los contratos correspondientes, que se amortizan en línea recta durante la vida del crédito e intangibles correspondientes a software los cuales se amortizan en un plazo de cinco años y pagos anticipados correspondientes a seguros de gastos médicos mayores y de autos que se amortizan en un plazo de 1 a 2 años, de acuerdo a la vigencia de las pólizas, principalmente.

(p) Pasivos bursátiles y préstamos bancarios y de otros organismos-

Los pasivos financieros provenientes de la emisión de instrumentos financieros de deuda se registran al valor de la obligación que representan, con base en los saldos insolutos de la emisión y se presentan en el balance general consolidado en el rubro de "Pasivos bursátiles". Los intereses se reconocen en resultados conforme se devengan en el rubro de "Gasto por intereses".

Los préstamos bancarios y de otros organismos a corto y largo plazo de bancos nacionales y extranjeros, se registran tomando como base el valor contractual de la obligación. Los intereses a cargo se reconocen en resultados conforme se devengan en el rubro de "Gasto por intereses".

(q) Impuesto a la utilidad y participación de los trabajadores en la utilidad (PTU)-

El Impuesto sobre la renta (ISR) y la PTU causados en el año se determinan conforme a las disposiciones fiscales vigentes.

(Continúa)



Navistar Financial, S. A. de C. V.,
Sociedad Financiera de Objeto Múltiple, Entidad Regulada y subsidiaria

Notas a los estados financieros consolidados

(Miles de pesos)

El ISR y PTU diferidos (activos y pasivos) se registran de acuerdo con el método de activos y pasivos, que compara los valores contables y fiscales de los mismos. Se reconoce ISR y PTU diferidos (activos y pasivos) por las consecuencias fiscales futuras atribuibles a las diferencias temporales entre los valores reflejados en los estados financieros consolidados de los activos y pasivos existentes y sus bases fiscales relativas, y en el caso de ISR, por pérdidas fiscales por amortizar y otros créditos fiscales por recuperar. Los activos y pasivos por ISR y PTU diferidos se calculan utilizando las tasas establecidas en la ley correspondiente, que se aplicarán a la utilidad gravable en los años en que se estima que se revertirán las diferencias temporales. El efecto de cambios en las tasas fiscales sobre el ISR y PTU diferidos se reconoce en los resultados del período en que se aprueban dichos cambios.

El ISR y PTU causados y diferidos se presentan y clasifican en los resultados del período, excepto aquellos que se originan de una transacción que se reconoce en los Otros Resultados Integrales (ORI) o directamente en un rubro de capital contable.

(r) Créditos diferidos-

Incluye el ingreso financiero por devengar de las operaciones de arrendamiento financiero, así como las comisiones cobradas, neto de los costos y gastos asociados con el otorgamiento inicial del crédito (reconocidos en "Otros activos" y presentados netos en el rubro de "Créditos diferidos"), que se amortizan contra los resultados del ejercicio en el rubro de "Ingreso por intereses" y "Gastos por intereses", respectivamente, utilizando el método de línea recta durante la vida del crédito.

(s) Provisiones-

La Sociedad reconoce con base en estimaciones de la Administración, provisiones de pasivo por aquellas obligaciones presentes en las que la transferencia de activos o la prestación de servicios son probables y surgen como consecuencia de eventos pasados.

(t) Beneficios a los empleados-

Beneficios directos a corto plazo

Los beneficios a los empleados directos a corto plazo se reconocen en los resultados del período en que se devengan los servicios prestados. Se reconoce un pasivo por el importe que se espera pagar si la Sociedad tiene una obligación legal o asumida de pagar esta cantidad como resultado de los servicios pasados proporcionados y la obligación se puede estimar de forma razonable.

Beneficios Post-Empleo

Plan de contribución definida

Las obligaciones por aportaciones a planes de contribución definida se reconocen en resultados del período a medida en que los servicios relacionados son prestados por los empleados. Las contribuciones pagadas por anticipado se reconocen como un activo en la medida en que el pago por anticipado dé lugar a una reducción en los pagos a efectuar en el futuro o a un reembolso en efectivo.

(Continúa)



Navistar Financial, S. A. de C. V.,
Sociedad Financiera de Objeto Múltiple, Entidad Regulada y subsidiaria

Notas a los estados financieros consolidados

(Miles de pesos)

La Sociedad tiene un plan de contribución definida en el que los trabajadores con un año de antigüedad realizan aportaciones voluntarias en un rango del 2% hasta el 6% de su sueldo base mensual y dependiendo de su edad; la Sociedad contribuye con un monto equivalente al 75% de sus aportaciones.

Los empleados pueden disponer de las aportaciones realizadas al primer día del mes inmediato posterior aquel en el que cumplan los 60 años de edad o bien, si cuenta con el consentimiento por escrito de la Sociedad a partir de los 55 años de edad y siempre que cuente por lo menos con 20 años de servicio activo en la Sociedad.

Beneficios definidos

La obligación neta de la Sociedad correspondiente a beneficios definidos por prima de antigüedad, beneficios por indemnización legal y plan de pensiones, se calcula de forma separada para cada concepto, estimando el monto de los beneficios futuros que los empleados han ganado en el ejercicio actual y en ejercicios anteriores, descontando dicho monto.

El cálculo de las obligaciones por beneficios definidos se realiza anualmente por actuarios, utilizando el método de crédito unitario proyectado. Cuando el cálculo resulta en un posible activo para la Sociedad, el activo reconocido se limita al valor presente de los beneficios económicos disponibles en la forma de reembolsos futuros del plan o reducciones en las futuras aportaciones al mismo. Para calcular el valor presente de los beneficios económicos, se debe considerar cualquier requerimiento de financiamiento mínimo.

El costo laboral del servicio actual, el cual representa el costo del período de beneficios al empleado por haber cumplido un año más de vida laboral con base en los beneficios, se reconoce en los gastos de operación.

La Sociedad determina el gasto (ingreso) por intereses neto sobre el pasivo (activo) neto por beneficios definidos del período, multiplicando la tasa de descuento utilizada para medir la obligación de beneficio definido por el pasivo (activo) neto definido al inicio del período anual sobre el que se informa, tomando en cuenta los cambios en el pasivo (activo) neto por beneficios definidos durante el período como consecuencia de estimaciones de las aportaciones y de los pagos de beneficios. El interés neto se reconoce dentro del rubro de "Gastos de administración".

Las modificaciones que afectan el costo de servicios pasados, se reconocen en los resultados de forma inmediata en el año en el cual ocurra la modificación, sin posibilidad de diferimiento en años posteriores. Asimismo, los efectos por eventos de liquidación o reducción de obligaciones en el período, que reducen significativamente el costo de los servicios futuros y/o que reducen significativamente la población sujeta a los beneficios, respectivamente, se reconocen en los resultados del período.

Las remediones (antes ganancias y pérdidas actuariales), resultantes de diferencias entre las hipótesis actuariales proyectadas y reales al final del período, se reconocen en el período en que se incurren como parte de los Otros Resultados Integrales (ORI) dentro del capital contable.

(u) Reconocimiento de ingresos-

Los ingresos por intereses derivados de la cartera de crédito y de los contratos de arrendamiento capitalizable, así como las rentas por arrendamiento operativo, se reconocen en el estado consolidado de resultados conforme se devengan.

(Continúa)



Navistar Financial, S. A. de C. V.,
Sociedad Financiera de Objeto Múltiple, Entidad Regulada y subsidiaria

Notas a los estados financieros consolidados

(Miles de pesos)

Los intereses provenientes de la cartera de crédito vencida se reconocen en resultados hasta que son efectivamente cobrados.

Los ingresos de comisiones por servicios de colocación se reconocen en el estado consolidado de resultados conforme se formaliza la venta de vehículos de la marca "International", financiados por la Sociedad.

Los ingresos por servicios administrativos de Servicios Corporativos se reconocen en el estado consolidado de resultados conforme se devengan en el rubro de "Comisiones y tarifas cobradas".

(v) Operaciones en moneda extranjera-

Las operaciones en moneda extranjera se registran al tipo de cambio vigente en las fechas de celebración o liquidación. Los activos y pasivos en moneda extranjera se convierten al tipo de cambio vigente a la fecha del balance general consolidado. Las diferencias en cambios incurridas en relación con activos o pasivos contratados en moneda extranjera se registran en los resultados del ejercicio en el rubro de "Resultado por intermediación, neto".

(w) Contingencias-

Las obligaciones o pérdidas importantes relacionadas con contingencias se reconocen cuando es probable que sus efectos se materialicen y existen elementos razonables para su cuantificación. Si no existen estos elementos razonables, se incluye su revelación en forma cualitativa en las notas a los estados financieros consolidados. Los ingresos, utilidades o activos contingentes se reconocen hasta el momento en que existe certeza de su realización.

(4) Adopción de criterios contables y reclasificación-

(a) Criterios contables especiales temporales

La Comisión en atención al "Acuerdo por el que el Consejo de Salubridad General reconoce la epidemia por el virus SARS-CoV2 (COVID-19) en México, como una enfermedad grave de atención prioritaria, así como se establecen las actividades de preparación y respuesta ante dicha epidemia", publicado en el Diario Oficial de la Federación el 23 de marzo de 2020, y al impacto negativo que se generó en diversas actividades de la economía, determinó emitir con carácter temporal los criterios contables especiales que a continuación se enuncian, aplicables a instituciones de crédito y SOFOMES respecto de los créditos de la cartera crediticia comercial, para los clientes que se hayan visto afectados y que estuvieran clasificados contablemente como vigentes al 31 de marzo de 2020.

Adicionalmente, el 23 de septiembre de 2020 fueron comunicadas nuevas medidas regulatorias para incentivar a las instituciones financieras a ofrecer a sus acreditados reestructuras de créditos para apoyarlos a hacer frente a la situación derivada de los efectos del COVID-19. El 24 de septiembre de 2020, la Comisión dio a conocer a las instituciones de crédito las características de dichas facilidades mediante dos oficios, uno relativo a facilidades contables y otro relativo a reservas y requerimientos de capital, emitiéndose con fecha 8 de octubre de 2020 un alcance respecto de cada oficio, a fin de aclarar conceptos y realizar modificaciones tendientes a incentivar la realización de reestructuras en beneficio de los deudores.

(Continúa)



Navistar Financial, S. A. de C. V.,
Sociedad Financiera de Objeto Múltiple, Entidad Regulada y subsidiaria

Notas a los estados financieros consolidados

(Miles de pesos)

Las reestructuras o renovaciones hechas al amparo de las nuevas facilidades emitidas el 23 de septiembre de 2020, deben quedar instrumentadas máximo el 31 de enero 2021 y los contratos deben haber estado clasificados como cartera vigente al 31 de marzo de 2020.

Programa de diferimiento hasta 6 meses (marzo – julio 2020)

Los créditos con pagos periódicos de principal e intereses, que sean objeto de reestructuración o renovación, podrán considerarse como vigentes al momento en que se lleve a cabo dicho acto, sin que les resulten aplicables los requisitos establecidos en los párrafos 82 y 84 del Criterio B-6.

Lo anterior, siempre que se trate de créditos que al 28 de febrero de 2020 se encuentren registrados como cartera vigente conforme a lo previsto en el párrafo 12 del propio Criterio B-6 y que los trámites de la reestructuración o renovación respectiva concluyan a más tardar el 31 de julio de 2020.

Los créditos que desde su inicio se estipule su carácter de revolventes, que se reestructuren o renueven dentro de los 120 días naturales siguientes al 28 de febrero de 2020, no se considerarán como cartera vencida en términos de lo establecido en el párrafo 80 del Criterio B-6.

El beneficio antes señalado, no podrá exceder de seis meses a partir de la fecha en que hubieren vencido y siempre que se trate de créditos que al 28 de febrero de 2020 se encuentren registrados como cartera vigente conforme a lo previsto en el párrafo 12 del Criterio B-6.

Facilidades contables adicionales con motivo del COVID-19 (diciembre 2020 – enero 2021)

Créditos simples - Arrendamiento financiero

Tratándose de créditos con pagos periódicos de principal e intereses, deberán de disminuir el importe nominal de los pagos periódicos en por lo menos un 25% respecto del importe de aquellos que se efectuaban previamente a la reestructura o renovación, siempre y cuando el plazo de la reestructura para créditos con pagos periódicos de principal e interés sea de hasta 48 meses. Si el plazo de la reestructura para créditos con pagos periódicos de principal e intereses fuese superior a 48 meses, la reducción aquí señalada deberá de ser de por lo menos un 20%.

Deberán de disminuir el importe nominal de la amortización única en el porcentaje que resulte necesario para que el importe del pago a efectuarse con motivo de la renovación o reestructura satisfaga el Porcentaje máximo de incremento nominal del 15% si la reestructura o renovación es igual o menor a 48 meses, y un 20% si es mayor a 48 meses.

El nuevo plazo para las reestructuras o renovaciones respectivas en ningún caso podrá extenderse por un periodo mayor a la suma del plazo remanente para la liquidación del crédito (considerando la extensión que hubiere resultado de la aplicación de los Criterios Contables Especiales), más el 50% del plazo de amortización del crédito (considerando la extensión que hubiere resultado de la aplicación de los Criterios Contables Especiales), según dicho plazo sea el vigente a la fecha de la reestructura o renovación en que se utilicen las Facilidades Contables COVID (el “Plazo de la Reestructura para créditos con pagos periódicos de principal e interés”).

(Continúa)



Navistar Financial, S. A. de C. V.,
Sociedad Financiera de Objeto Múltiple, Entidad Regulada y subsidiaria

Notas a los estados financieros consolidados

(Miles de pesos)

Se entiende por Criterios Contables Especiales a los establecidos conforme al Comunicado No. P289/2020, de fecha 1 de abril de 2020, emitido por esta Comisión y sus alcances.

Crédito cuenta corriente.

Tratándose de los créditos otorgados al amparo de una línea de crédito revolvente, el saldo dispuesto deberá reestructurarse o renovarse bajo un esquema de pagos periódicos fijos que no podrá exceder el plazo de la reestructura de los créditos revolventes. Para el caso de otras líneas de crédito revolventes deberán disminuir el importe de las amortizaciones en el porcentaje que resulte necesario para que el importe del pago a efectuarse con motivo de la reestructura o renovación satisfaga el porcentaje máximo de incremento nominal de un máximo del 15%. La Sociedad aplicó los programas de apoyo a sus clientes con base a los criterios emitidos por la Comisión descritos anteriormente, los cuales fueron aplicados a los créditos de cartera comercial con pagos periódicos de capital e interés y créditos revolventes en cuenta corriente y que estos se encuentren clasificados contablemente como cartera vigente al 31 de marzo de 2020, correspondientes a los siguientes tipos de cartera:

- Créditos en cuenta corriente
- Créditos prendarios
- Arrendamientos financieros
- Créditos con garantía hipotecaria
- Otros Créditos

(b) Programa de reestructuras y renovación en apoyo al COVID-

Con base en la información sobre los programas de apoyo otorgados a los acreditados y de acuerdo con los criterios especiales establecidos por la Comisión para clientes con contratos clasificados como cartera vigente al 31 de marzo de 2020, la cartera reestructurada o renovada al 31 de diciembre de 2020 de acuerdo a los programas de apoyo COVID (CCE) ascendió a \$4,642,732 sobre el programa de diferimiento de un máximo de 6 mensualidades y de \$151,535 sobre programa de Facilidades Contables Adicionales (FCE) con motivo del COVID-19.

	Programa CCE	Programa FCE	Total Cartera Programas COVID
Créditos en cuenta corriente	\$ 2,055	17,039	19,094
Créditos prendarios	1,820,039	114,587	1,934,626
Arrendamiento financiero	2,468,846	-	2,468,846
Créditos con garantía hipotecaria	2,510	-	2,510
Créditos entidad financiera no bancarios	65,685	-	65,685
Otros créditos	283,597	19,909	303,506
Total cartera que recibió apoyo COVID	\$ 4,642,732	151,535	4,794,267

(Continúa)



Navistar Financial, S. A. de C. V.,
Sociedad Financiera de Objeto Múltiple, Entidad Regulada y subsidiaria

Notas a los estados financieros consolidados

(Miles de pesos)

En virtud de lo anterior, dichos créditos son contemplados como cartera vigente para la determinación de la estimación preventiva, donde los importes que se hubieran registrado y presentado tanto en el balance general consolidado como en el estado consolidado de resultados por tipo de cartera, de no haberse aplicado el criterio contable especial, así como, el detalle de los conceptos y montos por tipo de cartera, por los cuales se haya realizado la afectación contable con motivo de la aplicación del criterio contable especial al 31 de diciembre de 2020, se muestran a continuación:

	Saldos con apoyo COVID-19	Movimiento (no auditado)	Saldos sin apoyo COVID-19 (no auditado)
Cartera de crédito vigente			
Créditos en cuenta corriente	\$ 2,263,215	-	2,263,215
Operaciones prendarias	3,365,081	(110,093)	3,254,988
Operaciones de factoraje financiero	66,234	-	66,234
Operaciones de arrendamiento capitalizable	3,803,362	(181,620)	3,621,742
Operaciones con garantía hipotecaria	22,977	(25)	22,952
Otros	618,414	(1,749)	616,665
Subtotal cartera actividad empresarial	10,139,283	(293,487)	9,845,796
Créditos a entidades financieras no bancarias	101,051	-	101,051
Total de cartera vigente	10,240,334	(293,487)	9,946,847
Cartera de crédito vencida			
Operaciones prendarias	189,548	110,093	299,641
Operaciones de arrendamiento capitalizable	135,224	181,620	316,844
Operaciones con garantía hipotecaria	8,434	25	8,459
Otros	117,812	1,749	119,561
Total de cartera vencida	451,018	293,487	744,505
Total cartera de crédito	10,691,352	-	10,691,352
Estimación preventiva para riesgos crediticios	(500,246)	(293,487)	(793,733)
Cartera de crédito, neta	\$ 10,191,106	(293,487)	9,897,619

Al 31 de diciembre de 2020, el saldo de los créditos que recibieron el apoyo de los programas es de \$4,794,267.

(Continúa)



Navistar Financial, S. A. de C. V.,
Sociedad Financiera de Objeto Múltiple, Entidad Regulada y subsidiaria

Notas a los estados financieros consolidados

(Miles de pesos)

(c) Reclasificación-

El estado de resultados consolidado, por el año terminado el 31 de diciembre de 2019, fue reclasificado para adecuarlo a la presentación utilizada por el año terminado el 31 de diciembre de 2020, como se muestra a continuación:

Estado consolidado de resultados por el año terminado el 31 de diciembre de 2019	Cifras reportadas anteriormente	Reclasificación	Cifras reclasificadas
Ingresos por intereses	\$ 1,629,077	3,536	1,632,613
Gastos por intereses	(934,779)	(3,536)	(938,315)
	=====	====	=====

(5) Posición en moneda extranjera-

Los activos y pasivos monetarios, en moneda extranjera, al 31 de diciembre de 2020 y 2019, se muestran a continuación:

	Miles de dólares	
	2020	2019
Activos (principalmente cartera de crédito, depósitos en bancos del extranjero y compraventa de divisas)	137,835	81,609
Pasivos (principalmente préstamos bancarios y acreedores diversos y otras cuentas por pagar (nota 17))	(139,629)	(78,658)
Posición (pasiva) activa, neta	(1,794)	2,951
Posición activa valorizada en pesos, neta	\$ (35,716)	55,668

El tipo de cambio del peso en relación con el dólar, al 31 de diciembre de 2020 y 2019, fue de \$19.9087 y \$18.8642 pesos por dólar, respectivamente. Al 30 de marzo de 2021, fecha de la emisión de los estados financieros consolidados, el tipo de cambio era de \$20.6025 pesos por dólar.

(6) Disponibilidades-

La integración de este rubro al 31 de diciembre de 2020 y 2019, se muestra a continuación:

	2020	2019
Depósitos en bancos del país	\$ 139,694	58,335
Depósitos en bancos del extranjero	760,862	546,512
Disponibilidades restringidas:		
Compra de divisas 24 y 48 horas (nota 16) ⁽¹⁾	501,699	124,504
Depósitos en bancos del país ⁽²⁾	172,593	187,462
	\$ 1,574,848	916,813

Ver ⁽¹⁾ y ⁽²⁾ en la hoja siguiente.

(Continúa)



Navistar Financial, S. A. de C. V.,
Sociedad Financiera de Objeto Múltiple, Entidad Regulada y subsidiaria

Notas a los estados financieros consolidados

(Miles de pesos, excepto cuando se indique diferente)

- (1) Al 31 de diciembre de 2020 y 2019, las divisas a recibir por compras a liquidar en 24 y 48 horas, se integran de 25,200 y 6,600 miles de dólares, respectivamente.
- (2) Incluyen a los saldos en bancos de los fideicomisos de bursatilización (ver nota 9c).

(7) Operaciones de reporte-

Al 31 de diciembre de 2020 y 2019, el saldo de "Deudores por reporte" ascendió a \$158,088 y \$196,790, respectivamente, donde la posición de los títulos restringidos se integra principalmente de papel gubernamental correspondiente a emisiones de CETES en 2020 y CETES, BPAG28 y BONOS en 2019, a plazos de 4 y 2 días, respectivamente, con una tasa de interés de 3.75% a 3.90% y de 7% a 7.13%, respectivamente. Al 31 de diciembre de 2020, los títulos restringidos corresponden a inversiones de Servicios Corporativos e inversiones del Fideicomiso Irrevocable No. 3290 (al 31 de diciembre de 2019, los títulos restringidos correspondían a inversiones de Servicios Corporativos e inversiones del Fideicomiso Irrevocable No. 3290), (ver nota 9(c)).

Al 31 de diciembre de 2020 y 2019, los títulos recibidos como colateral en las operaciones de reporte ascienden a \$158,109 y \$196,676, respectivamente, los cuales corresponden a papel gubernamental de emisión de CETES en 2020 y CETES, BPAG28 y BONOS en 2019.

Los intereses ganados por operaciones en reporte ascendieron a \$6,054 en 2020 y \$17,164 en 2019, los cuales se incluyen en el estado consolidado de resultados en el rubro de "Ingreso por intereses" (ver nota 20).

(8) Derivados con fines de negociación-

Al 31 de diciembre de 2019, la Sociedad tenía contratados instrumentos financieros derivados de opciones de tasa de interés, denominados Interest Rate Cap (IR CAP), referenciados a la Tasa de Interés Interbancaria de Equilibrio (TIIE), que le permitiría recibir el diferencial entre la tasa spot y la tasa pactada. Las primas de los IR CAP se amortizan conforme se realiza el pago del principal de los certificados bursátiles; sin embargo los flujos de efectivo de las opciones sólo son ejercidos cuando la tasa de interés TIIE a 28 días está por encima del tope del 6% o del 5%, según corresponda.

El importe de los montos nominales y valor en libros de las operaciones con instrumentos financieros derivados al 31 de diciembre de 2019, se muestra a continuación:

Instrumento	Subyacente	Nominal ⁽¹⁾	Vencimiento	Prima	2019	
					Efecto en resultados	Valor razonable
IR CAP	TIIE 28 días	616,550	2019	\$ 3,690	(845)	-
IR CAP	TIIE 28 días	536,383	2020	4,630	(2,950)	229
IR CAP	TIIE 28 días	374,649	2021	1,235	(1,002)	1
IR CAP	TIIE 28 días	819,644	2021	11,635	(15,196)	168
IR CAP	TIIE 28 días	225,811	2021	3,195	(4,082)	41
IR CAP	TIIE 28 días	709,522	2022	3,150	(1,932)	14
				\$ 27,535	(26,007)	453

Ver explicación en subíndice ⁽¹⁾ en la hoja siguiente.

(Continúa)



Navistar Financial, S. A. de C. V.,
Sociedad Financiera de Objeto Múltiple, Entidad Regulada y subsidiaria

Notas a los estados financieros consolidados

(Miles de pesos)

(1) Los montos nominales de los contratos representan la referencia sobre la cual, se aplicarán las tasas y tipos de cambio pactados en los contratos de los instrumentos financieros derivados y no representa la pérdida o ganancia asociada con el riesgo de mercado o riesgo de crédito de los instrumentos. Los montos nominales representan el monto al que la tasa o el precio es aplicado para determinar el monto de flujo de efectivo a ser intercambiado. Respecto al IR CAP, el monto nominal es la cantidad de referencia a la que le será aplicado la tasa de interés pactada.

Durante 2020, la Sociedad liquidó toda la posición de IR CAP que tenía contratados. Por los años terminados el 31 de diciembre de 2020 y 2019, la pérdida por compraventa de instrumentos financieros derivados ascendió a \$20,575 y \$41,982, respectivamente (ver nota 23).

(9) Cartera de crédito-

(a) Clasificación de la cartera de crédito comercial-

La clasificación de los créditos comerciales vigentes y vencidos al 31 de diciembre de 2020 y 2019, se muestra a continuación:

	<u>Cartera vigente</u>			<u>Cartera vencida</u>			<u>Total vigente y vencida</u>
	<u>Moneda nacional</u>	<u>Dólares valorizados</u>	<u>Total</u>	<u>Moneda nacional</u>	<u>Dólares valorizados</u>	<u>Total</u>	
31 de diciembre de 2020							
Actividad empresarial o comercial ⁽²⁾ :							
Créditos comerciales	\$ 4,786,711	1,345,143	6,131,854	250,978	-	250,978	6,382,832
Arrendamiento capitalizable	4,595,292	34,589	4,629,881	155,149	-	155,149	4,785,030
Ingreso financiero por devengar	(821,688)	(4,830)	(826,518)	(19,925)	-	(19,925)	(846,443)
Seguros financiados	202,968	1,098	204,066	64,816	-	64,816	268,882
Entidades financieras	101,051	-	101,051	-	-	-	101,051
	\$ 8,864,334	1,376,000	10,240,334	451,018	-	451,018	10,691,352
	=====	=====	=====	=====	=====	=====	=====
31 de diciembre de 2019							
Actividad empresarial o comercial ⁽²⁾ :							
Créditos comerciales	\$ 5,587,414	827,104	6,414,518	125,673	946	126,619	6,541,137
Arrendamiento capitalizable	4,780,733	10,695	4,791,428	268,888	-	268,888	5,060,316
Ingreso financiero por devengar	(879,350)	(500)	(879,850)	(24,343)	-	(24,343)	(904,193)
Seguros financiados	244,406	1,136	245,542	52,298	65	52,363	297,905
<i>Cartera restringida</i> ⁽¹⁾ :							
Créditos comerciales	82,859	-	82,859	3,438	-	3,438	86,297
Arrendamiento capitalizable	166,080	-	166,080	3,602	-	3,602	169,682
Ingreso financiero por devengar	(14,687)	-	(14,687)	(132)	-	(132)	(14,819)
Entidades financieras	134,923	-	134,923	-	-	-	134,923
	\$ 10,102,378	838,435	10,940,813	429,424	1,011	430,435	11,371,248
	=====	=====	=====	=====	=====	=====	=====

Ver explicación en subíndices ⁽¹⁾ y ⁽²⁾ en la hoja siguiente.

(Continúa)



Navistar Financial, S. A. de C. V.,
Sociedad Financiera de Objeto Múltiple, Entidad Regulada y subsidiaria

Notas a los estados financieros consolidados

(Miles de pesos)

⁽¹⁾ Ver inciso (c) de esta nota.

⁽²⁾ Al 31 de diciembre de 2020 y 2019, se tienen créditos restringidos por montos de \$8,331,775 y \$7,518,256, respectivamente, para garantizar la mayoría de las líneas de crédito otorgadas a la Sociedad (ver nota 15(b)).

Las tasas promedio anuales de rendimiento de la cartera de crédito (no auditadas) en pesos durante los años terminados el 31 de diciembre de 2020 y 2019, se ubicaron en 15.59% y 12.94%, respectivamente, y de la cartera de crédito en dólares en 9.42% en 2019.

Cartera vencida:

A continuación se presenta la clasificación de la cartera vencida de acuerdo a su antigüedad al 31 de diciembre de 2020 y 2019.

31 de diciembre de	Días				Total
	1 a 180	181 a 365	1 a 2 años	Más de 2 años	
2020	\$ 181,394	120,304	142,109	7,211	451,018
2019	115,974	110,324	171,048	33,089	430,435
	=====	=====	=====	=====	=====

A continuación se presenta un análisis de los movimientos de la cartera vencida por los años terminados el 31 de diciembre de 2020 y 2019.

	2020	2019
Saldo al principio del año	\$ 430,435	349,880
Adjudicaciones	(31,145)	(19,409)
Castigos	(207,921)	(78,953)
Cobranza	(197,562)	(211,995)
Traspaso de cartera vigente a vencida	638,844	458,759
Traspaso de cartera vencida a vigente	(156,588)	(67,847)
Garantías NAFIN	(25,045)	-
Saldo al final del año	\$ 451,018	430,435

Al 31 de diciembre de 2020 y 2019, los intereses devengados no cobrados de la cartera de crédito vencida reconocidos en cuentas de orden y que hasta su cobro se reconocerán en los resultados del ejercicio, ascienden a \$110,131 y \$101,007, respectivamente.

Los vencimientos por año de la cartera de crédito se analizan como sigue:

Año de vencimiento	2020	2019
2020	\$ -	6,529,155
2021	5,739,969	2,225,565
2022	2,219,229	1,533,341
2023	1,505,921	745,913
2024	866,645	276,271
2025	321,396	61,003
2026	38,192	-
	\$ 10,691,352	11,371,248

(Continúa)



Navistar Financial, S. A. de C. V.,
Sociedad Financiera de Objeto Múltiple, Entidad Regulada y subsidiaria

Notas a los estados financieros consolidados

(Miles de pesos)

Concentración de riesgos:

Al 31 de diciembre de 2020 y 2019, la cartera de la Sociedad está conformada por créditos otorgados a personas físicas y a empresas medianas, sin que exista un acreditado con un riesgo de crédito mayor del 10% de la cartera total, excepto por el crédito otorgado a una compañía relacionada, el cual representa el 11.85% y 6.80% de la cartera total al 31 de diciembre de 2020 y 2019, respectivamente (ver nota 17).

A continuación se detalla la concentración por zona geográfica de la cartera de crédito al 31 de diciembre de 2020 y 2019.

	2020		2019	
	Cartera	%	Cartera	%
Ciudad de México y Estado de México	\$ 1,456,743	14%	1,944,060	17%
Centro ⁽¹⁾	830,229	8%	792,072	7%
Norte ⁽²⁾	5,014,953	47%	4,978,893	44%
Occidente ⁽³⁾	2,632,052	24%	2,901,855	25%
Sur ⁽⁴⁾	757,375	7%	754,368	7%
	\$ 10,691,352	100%	11,371,248	100%

(1) Incluye los estados de Querétaro, Tlaxcala, Puebla, Hidalgo, Morelos y Guerrero.

(2) Incluye los estados de Sonora, Chihuahua, Baja California, Coahuila, Durango, Nuevo León, Sinaloa y Tamaulipas.

(3) Incluye los estados de Guanajuato, Jalisco, Colima, Aguascalientes, Nayarit, Michoacán, Zacatecas y San Luis Potosí.

(4) Incluye los estados de Oaxaca, Veracruz, Chiapas, Tabasco, Quintana Roo, Campeche y Yucatán.

(b) Estimación preventiva para riesgos crediticios-

Al 31 de diciembre de 2020 y 2019, la clasificación de la cartera evaluada y su estimación preventiva, se analiza como se muestra a continuación:

Grado de riesgo cartera evaluada	Cartera		Estimación preventiva para riesgos crediticios	
	2020	2019	2020	2019
A-1	\$ 6,071,505	7,229,809	33,847	37,383
A-2	1,588,079	1,746,181	17,844	19,585
B-1	689,270	304,980	11,818	5,131
B-2	243,757	328,551	5,578	7,179
B-3	319,246	464,295	11,838	15,755
C-1	463,225	186,201	33,606	14,178
C-2	569,868	417,051	68,492	50,563
D	583,655	567,557	216,343	209,800
E	162,747	126,623	100,880	107,182
Total	\$ 10,691,352	11,371,248	500,246	466,756

(Continúa)



Navistar Financial, S. A. de C. V.,
Sociedad Financiera de Objeto Múltiple, Entidad Regulada y subsidiaria

Notas a los estados financieros consolidados

(Miles de pesos)

Al 31 de diciembre de 2020 y 2019 la Sociedad tiene cartera de crédito emproblemada por montos de \$390,937 y \$272,889, respectivamente, los cuales corresponden a 766 y 898 créditos, respectivamente.

A continuación se presenta un análisis de los movimientos de la estimación preventiva para riesgos crediticios reconocida en el balance general consolidado, por los años terminados el 31 de diciembre de 2020 y 2019.

	2020	2019
Saldo al inicio del año	\$ 466,756	405,248
Incremento de reservas en resultados (*)	276,629	145,805
Castigos	(243,139)	(84,297)
Saldo al final del año	\$ 500,246	466,756

(*) La estimación preventiva en el estado consolidado de resultados del año 2020 por \$262,894, se integra del cargo por \$276,629 de estimación constituida en el año y el crédito por \$13,735 por recuperaciones de cartera castigada (\$145,805 en 2019 de estimación constituida y \$36,004 por recuperaciones de cartera castigada).

(c) Bursatilización de cartera-

NAVISCB 16

El 5 de septiembre de 2016, la Sociedad como fideicomitente, fideicomisario en segundo lugar y Administrador, Banco Invex, S. A., Institución de Banca Múltiple (Banco Invex), como Fiduciario, celebraron un contrato para la constitución del Fideicomiso Irrevocable Número 2844 (el Fideicomiso), con el objeto de establecer un programa para la emisión y oferta pública en México de certificados bursátiles fiduciarios. El Fideicomiso pagará a la Sociedad un porcentaje mensual sobre el monto de los activos administrados.

Dicho Fideicomiso consistió en la bursatilización de créditos, mediante la cesión de derechos de crédito provenientes de operaciones de arrendamiento financiero y créditos simples para la adquisición de equipo de transporte, vigentes denominados en pesos. Dichos créditos se encontraban registrados en el balance general no consolidado en el rubro de "Cartera de crédito" como restringidos, por no cumplir con los requisitos para baja de activos, establecidos en los criterios de contabilidad.

De acuerdo con el contrato del Fideicomiso, la Sociedad inició con un aforo de 1.215 el cual crecería a 1.305 (aforo objetivo) con la finalidad de que una vez que el aforo exceda el 1.305 la Sociedad tenga derecho a los excedentes en flujos generados. Al 31 de diciembre de 2019, los derechos de cobro aportados al Fideicomiso ascendían a \$52,325. Cualquier remanente de la emisión, una vez liquidados todos los certificados bursátiles, serían entregados a la Sociedad.

Con fecha 16 de diciembre de 2019, las obligaciones sobre los certificados fiduciarios fueron liquidadas, por lo cual los activos remanentes en el Fideicomiso fueron revertidos en propiedad a la Sociedad como Fideicomisario en Segundo Lugar.

(Continúa)



Navistar Financial, S. A. de C. V.,
Sociedad Financiera de Objeto Múltiple, Entidad Regulada y subsidiaria

Notas a los estados financieros consolidados

(Miles de pesos, excepto cuando se indique diferente)

La emisión inicial de certificados bursátiles fue de 5,363,830 certificados con valor nominal de \$100 pesos cada uno, bajo la clave de pizarra NAVISCB 16 por \$536,383, los cuales devengaban intereses durante la vigencia de la emisión (1,985 días) a una tasa anual de TIIE más 1.55 puntos porcentuales. La emisión pagaba intereses y capital de manera mensual.

Las obligaciones sobre dichos certificados, cuya única fuente de pago era la cobranza de los derechos de cobro, por el año terminado el 31 de diciembre 2019 generaron intereses por \$8,888, los cuales están registrados en el estado no consolidado de resultados en el rubro de "Gasto por intereses" (ver nota 20).

La calificación otorgada el 25 de octubre de 2019 por HR Ratings de México, S.A. de C.V. fue "HR AAA(E)".

NAVISCB 17

El 17 de octubre de 2017, la Sociedad como fideicomitente, fideicomisario en segundo lugar y Administrador, Banco Invex, como Fiduciario, celebraron un contrato para la constitución del Fideicomiso Irrevocable Número 3290 (el Fideicomiso), con el objeto de establecer un programa para la emisión y oferta pública en México de certificados bursátiles fiduciarios. El Fideicomiso pagaría a la Sociedad un porcentaje mensual sobre el monto de los activos administrados.

Dicho Fideicomiso consistió en la bursatilización de créditos, mediante la cesión de derechos de crédito provenientes de operaciones de arrendamiento financiero y créditos simples para la adquisición de equipo de transporte, vigentes denominados en pesos. Dichos créditos se encontraban registrados en el balance general no consolidado en el rubro de "Cartera de crédito" como restringidos, por no cumplir con los requisitos para baja de activos, establecidos en los criterios de contabilidad.

De acuerdo con el contrato del Fideicomiso, la Sociedad inició con un aforo de 1.195 el cual crecerá a 1.295 (aforo objetivo) con la finalidad de que una vez que el aforo exceda el 1.295 la Sociedad tenga derecho a los excedentes en flujos generados. Al 31 de diciembre de 2019, los derechos de cobro aportados al Fideicomiso ascendían a \$188,835. Cualquier remanente de la emisión, una vez liquidados todos los certificados bursátiles, serían entregados a la Sociedad.

Con fecha 15 de julio de 2020, las obligaciones sobre los certificados fiduciarios fueron liquidadas, por lo cual los activos remanentes en el Fideicomiso fueron revertidos en propiedad a la Sociedad como Fideicomisario en Segundo Lugar.

La emisión inicial de certificados bursátiles fue de 7,370,000 certificados con valor nominal de \$100 pesos cada uno, bajo la clave de pizarra NAVISCB 17 por \$737,000 los cuales devengan intereses durante la vigencia de la emisión (1,972 días) a una tasa anual de TIIE más 1.80 puntos porcentuales. La emisión pagaba intereses y capital de manera mensual.

Al 31 de diciembre de 2019, el saldo de las obligaciones sobre los NAVISCB 17 ascendió a \$165,848, (ver nota 14). Asimismo, los intereses por pagar al 31 de diciembre de 2019 ascendieron a \$660. Las obligaciones sobre dichos certificados, cuya única fuente de pago es la cobranza de los derechos de cobro, por los años terminados el 31 de diciembre de 2020 y 2019, generaron intereses por \$5,988 y \$25,657, respectivamente, los cuales están registrados en el estado no consolidado de resultados en el rubro de "Gasto por intereses" (ver nota 20).

(Continúa)



Navistar Financial, S. A. de C. V.,
Sociedad Financiera de Objeto Múltiple, Entidad Regulada y subsidiaria

Notas a los estados financieros consolidados

(Miles de pesos, excepto cuando se indique diferente)

La calificación otorgada el 25 de octubre de 2019 por HR Ratings de México, S.A. de C.V. fue "HR AAA(E)".

A continuación se presenta en forma condensada, la situación financiera de los Fideicomisos al 31 de diciembre de 2019 (cifras no auditadas):

	Fid. 2844	Fid. 3290
Balance general:		
Efectivo y equivalentes de efectivo	\$ 270	65,640
Instrumentos financieros derivados	229	14
Derechos de cobro, neto	38,962	157,236
Otras cuentas por cobrar	2,253	2,842
Total del activo	\$ 41,714	225,732
Obligaciones sobre certificados bursátiles, neto	\$ -	160,749
Cuentas por pagar	273	1,455
	273	162,204
Patrimonio	41,441	63,528
Total del pasivo y patrimonio	\$ 41,714	225,732
Estado de resultados:		
Ingresos financieros	\$ 19,592	48,587
Gastos financieros	(15,432)	(31,115)
Cambio en el valor razonable de instrumentos financieros derivados	(2,950)	(1,932)
Efecto por deterioro de derechos de cobro	3,005	11,265
Otros ingresos (gastos), neto	3,521	4,172
Gatos generales	(45)	(76)
Resultado del período	\$ 7,691	30,901

(d) Fideicomisos de garantía-

- En octubre de 2014, la Sociedad como Fideicomitente y Fideicomisario en Segundo Lugar, celebró un contrato de Fideicomiso irrevocable de administración y garantía No. F/2251 con Export Development Canada (EDC) como Fideicomisario en Primer lugar y Banco Invex como Fiduciario; la finalidad de dicho Fideicomiso es respaldar la línea de crédito para fines corporativos a favor de la Sociedad por un monto de hasta 55 millones de dólares. Al 31 de diciembre de 2020 y 2019, el patrimonio de este fideicomiso asciende a \$1,446,594 y \$718,519, respectivamente.

(Continúa)



Navistar Financial, S. A. de C. V.,
Sociedad Financiera de Objeto Múltiple, Entidad Regulada y subsidiaria

Notas a los estados financieros consolidados

(Miles de pesos, excepto cuando se indica diferente)

- En noviembre de 2013, la Sociedad como Fideicomitente, Fideicomisario en Segundo Lugar, y Comisionista, celebró un contrato de Fideicomiso irrevocable de garantía con Nacional Financiera, Sociedad Nacional de Crédito, Institución de Banca de Desarrollo, Dirección Fiduciaria (NAFIN), como Fiduciario y Fideicomisario en primer lugar.

La finalidad de dicho Fideicomiso es respaldar la línea de crédito en cuenta corriente a favor de la Sociedad. Al 31 de diciembre de 2020 y 2019, el patrimonio de este fideicomiso ascendió a \$2,549,890 y \$2,453,775, respectivamente.

Al 31 de diciembre de 2020 y 2019, el patrimonio de los fideicomisos de garantía celebrados con EDC y NAFIN, descritos anteriormente corresponde a los derechos de cobro de la cartera de créditos comerciales otorgados por la Sociedad como garantía, los cuales están restringidos.

(e) Fondo para la participación de riesgos-

El 24 de octubre de 2008, la Sociedad firmó con NAFIN, este último en su carácter de fiduciario del Fideicomiso 1148-0 del Fondo para la Participación de Riesgos (el Fondo), un convenio de participación en el Fondo, cuyo objeto es recuperar el monto de las primeras pérdidas de la cartera que la Sociedad otorgue a pequeñas y medianas empresas registradas en el Fondo y por ende sujetas del apoyo. Por lo anterior, el Fondo participará hasta por \$20,000 respecto de las primeras pérdidas de la cartera de crédito inscrita en el Fondo.

El 17 de noviembre de 2010, la Sociedad firmó con NAFIN, en su carácter de fiduciario del Fondo para la Participación de Riesgos un convenio similar, enfocado esta vez, al transporte de carga federal. En dicho convenio, el Fondo participará hasta por \$23,000 respecto de las primeras pérdidas de la cartera de crédito inscrita en el Fondo.

El 26 de noviembre de 2011, la Sociedad firmó un convenio con NAFIN y nuevamente firmó un convenio el 26 de noviembre de 2016, para la Participación de Riesgos enfocado al transporte de carga federal. En dicho convenio, el Fondo participará hasta por \$40,000 respecto de las primeras pérdidas de la cartera de crédito inscrita, la cual asciende a \$1,000,000.

El 15 de noviembre de 2012, la Sociedad firmó otro convenio con NAFIN para la Participación de Riesgos enfocado al transporte de carga federal. En dicho convenio, el Fondo participará hasta por \$30,000 respecto de las primeras pérdidas de la cartera de crédito inscrita, la cual asciende a \$750,000, vigente a partir del 11 de enero de 2013.

El 11 de noviembre de 2016, la Sociedad firmó un convenio con NAFIN para la Participación de Riesgos enfocado al transporte de carga federal. En dicho convenio, el Fondo participará hasta por \$40,000 respecto de las primeras pérdidas de la cartera de crédito inscrita, la cual asciende a \$1,000,000.

El 22 de junio de 2018, la Sociedad firmó un convenio con NAFIN para la Participación de Riesgos enfocado al transporte de carga federal. En dicho convenio, el Fondo participará hasta por \$42,000 respecto de las primeras pérdidas de la cartera de crédito inscrita, la cual asciende a \$1,218,250.

El saldo insoluto de la cartera garantizada bajo ambos esquemas al 31 de diciembre de 2020 y 2019 fue de \$515,445 y \$1,060,132, respectivamente.

(Continúa)



Navistar Financial, S. A. de C. V.,
Sociedad Financiera de Objeto Múltiple, Entidad Regulada y subsidiaria

Notas a los estados financieros consolidados

(Miles de pesos, excepto cuando se indique diferente)

Al 31 de diciembre de 2020 y 2019, se tienen 385 y 446 contratos, respectivamente, inscritos en el programa de pari-passu con NAFIN con un saldo insoluto por \$379,333 y \$453,722, y una comisión pagada equivalente al 1.8%.

Al 31 de diciembre de 2020 y 2019, la Sociedad ha reclamado \$110,803 y \$49,628, respectivamente, bajo el amparo de dicho programa. De los cuales se han cobrado \$60,575 y \$30,153, respectivamente, mismos que fueron aplicados contra la cartera de crédito que forma parte del programa.

(f) Créditos reestructurados y renovados-

Durante los años terminados el 31 de diciembre de 2020 y 2019, la Sociedad realizó 319 y 143 reestructuras y renovaciones de créditos, cuyo saldo insoluto a la fecha de dicha reestructura ascendía a \$715,956 y \$392,861, respectivamente, modificando programa de pagos y plazos de los créditos; sin haber afectaciones a los resultados del ejercicio. Derivado de dichas reestructuras durante 2020 y 2019, se recibieron garantías adicionales por \$99,629 y \$114,606, respectivamente.

(g) Comisiones por otorgamiento de crédito y costos de originación-

A continuación se muestran los movimientos en los saldos de las comisiones por otorgamiento de crédito y sus costos de originación por los años terminados el 31 de diciembre de 2020 y 2019.

	2020	2019
Comisiones por otorgamiento de crédito:		
Saldo inicial	\$ 202,919	187,815
Comisiones cobradas	26,845	80,664
Amortización (nota 20)	(60,001)	(65,560)
	169,763	202,919
Costos de originación de créditos:		
Saldo inicial	57,870	55,774
Costos y gastos pagados	21,102	34,902
Amortización (nota 20)	(34,360)	(32,806)
	44,612	57,870
Saldo neto de comisiones y costos por originación de créditos	\$ 125,151	145,049

(Continúa)



Navistar Financial, S. A. de C. V.,
Sociedad Financiera de Objeto Múltiple, Entidad Regulada y subsidiaria

Notas a los estados financieros consolidados

(Miles de pesos, excepto cuando se indica diferente)

(h) Políticas y procedimientos para el otorgamiento de créditos (no auditado)-

Las principales políticas y procedimientos establecidos para el otorgamiento, adquisición, cesión, control y recuperación de créditos, así como las relativas a evaluación y seguimiento del riesgo crediticio, se mencionan a continuación:

- Las políticas generales que rigen la actividad crediticia de la Sociedad están contenidas en el manual de crédito.
- El proceso de crédito incluye promoción, solicitud, evaluación, aprobación, implementación, disposición, seguimiento, control, calificación de cartera y recuperación administrativa y judicial.
- El funcionario del área de crédito y riesgo, analiza el riesgo común de los acreditados asociados que conformen un grupo empresarial o un consorcio de empresas vinculadas entre sí.
- Los funcionarios y empleados se abstienen de participar en la aprobación de créditos donde pueda existir conflicto de intereses.
- Toda disposición al amparo de una línea u operación específica de crédito comercial, cuenta con la autorización de un funcionario competente.
- La formalización de cualquier tipo de crédito se lleva a cabo en los instrumentos jurídicos (contratos, convenios o títulos de crédito) autorizados por el área jurídica de la Sociedad.

(10) Otras cuentas por cobrar, neto-

Al 31 de diciembre de 2020 y 2019, las cuentas por cobrar se integran como se muestra a continuación:

	2020	2019
Deudores provenientes de cartera	\$ 189,816	182,241
Deudores diversos	14,825	28,139
Impuestos por recuperar	25,469	65,305
Compañías relacionadas (nota 17)	27,502	28,636
	257,612	304,321
Menos:		
Estimación por cuentas de cobro dudoso	(42,381)	(39,773)
	\$ 215,231	264,548

(Continúa)



Navistar Financial, S. A. de C. V.,
Sociedad Financiera de Objeto Múltiple, Entidad Regulada y subsidiaria

Notas a los estados financieros consolidados

(Miles de pesos)

(11) Propiedades, mobiliario y equipo, neto-

Al 31 de diciembre de 2020 y 2019, las inversiones en propiedades, mobiliario y equipo destinadas al arrendamiento operativo y para uso propio se analizan como se muestran a continuación:

Propiedades, equipo de transporte y cómputo en arrendamiento operativo:	2020	2019	Tasa anual de depreciación
Propiedades ⁽¹⁾	\$ 185,336	185,336	Varias
Equipo de transporte	3,798,077	3,801,836	Varias
Equipo de cómputo	261	3,244	Varias
	3,983,674	3,990,416	
Menos:			
Depreciación acumulada	(1,442,718)	(1,193,694)	
	\$ 2,540,956	2,796,722	

Propiedades y mobiliario para uso propio:	2020	2019	Tasa anual de depreciación
Propiedades ⁽¹⁾	\$ 21,734	21,734	3%
Equipo de transporte	1,153	1,153	25%
Adaptaciones y mejoras	968	434	10%
Mobiliario y equipo de cómputo	20,233	18,029	10%
	44,088	41,350	
Menos:			
Depreciación acumulada	(22,675)	(20,226)	
	21,413	21,124	
Terrenos	40,846	40,845	
	\$ 62,259	61,969	

Por los años terminados el 31 de diciembre de 2020 y 2019, el cargo a resultados por concepto de depreciación de las propiedades, equipo de transporte y cómputo en arrendamiento operativo ascendió a \$485,621 y \$462,444, respectivamente, (ver nota 24) y por las propiedades, mobiliario y equipo para uso propio ascendió a \$2,524 y \$2,745, respectivamente.

(Continúa)



Navistar Financial, S. A. de C. V.,
Sociedad Financiera de Objeto Múltiple, Entidad Regulada y subsidiaria

Notas a los estados financieros consolidados

(Miles de pesos)

(12) Bienes adjudicados, neto-

Al 31 de diciembre de 2020 y 2019, los bienes adjudicados, se integran como se muestra a continuación:

	2020	2019
Equipo de transporte	\$ 47,040	145,185
Inmuebles ⁽¹⁾	65,079	33,079
	112,119	178,264
Menos:		
Reserva de bienes adjudicados	(13,230)	(12,361)
Deterioro	(15,546)	(11,391)
	\$ 83,343	154,512

⁽¹⁾ En el mes de diciembre de 2020, la Sociedad recibió un inmueble como dación en pago, por un monto de \$32,000.

Por los años terminados el 31 de diciembre de 2020 y 2019, la Sociedad adjudicó equipo de transporte por \$254,893 y \$294,833, respectivamente, y tuvo ventas de equipo de transporte por un monto total de \$353,038 y \$204,011, respectivamente. El cargo a resultados del periodo por deterioro ascendió a \$4,155 y \$15,766, en 2020 y 2019, respectivamente.

(13) Beneficios a los empleados-

Actualmente la Sociedad reconoce el beneficio de la prima de antigüedad, la indemnización legal antes del retiro así como la indemnización legal al retiro que cubre a todo el personal de planta y tiempo completo y el plan de pensiones que corresponde a la indemnización legal sustitutiva de jubilación. Los beneficios mencionados anteriormente se basan en los años de servicio y en el monto de la compensación de los empleados.

Los componentes del costo de beneficios definidos, de los años terminados el 31 de diciembre de 2020 y 2019, se muestran en la hoja siguiente.

(Continúa)



Navistar Financial, S. A. de C. V.,
Sociedad Financiera de Objeto Múltiple, Entidad Regulada y subsidiaria

Notas a los estados financieros consolidados

(Miles de pesos, excepto cuando se indica diferente)

		Prima de antigüedad		Indemnización legal		Plan de pensiones	
		2020	2019	2020	2019	2020	2019
Costo del servicio total (CLST)	\$	173	134	2,530	4,579	1,130	(10)
Interés neto sobre el Pasivo Neto por Beneficios Definidos (PNBD)		112	78	1,254	1,244	1,264	1,536
Reciclaje de remediciones del PNBD reconocidas en ORI		91	(6)	(417)	(111)	(211)	(560)
Costo neto del periodo		376	206	3,367	5,712	2,183	966
Incremento (decremento) de remediciones del PNBD en ORI		334	588	(1,977)	(912)	(47)	1,028
Costo de beneficios definidos	\$	710	794	1,390	4,800	2,136	1,994
Saldo inicial de remediciones del PNBD en ORI	\$	539	(49)	(1,802)	(890)	(3,309)	(4,337)
Remediciones reconocidas en ORI		425	582	(2,394)	(1,023)	(258)	468
Reciclaje de remediciones		(91)	6	417	111	211	560
Saldo final de remediciones del PNBD en ORI	\$	873	539	(3,779)	(1,802)	(3,356)	(3,309)
Saldo inicial del PNBD	\$	1,592	895	18,771	15,753	18,209	17,064
Costo de beneficios definidos		710	794	1,390	4,800	2,136	1,994
Pagos con cargo al PNBD		-	(97)	-	(1,782)	-	(849)
Saldo final del PNBD	\$	2,302	1,592	20,161	18,771	20,345	18,209

Al 31 de diciembre de 2020 y 2019, la Sociedad no ha fondeado la obligación por beneficios definidos. Los supuestos más importantes utilizados en la determinación del PNBD se muestran a continuación:

	2020	2019
Tasa de descuento nominal utilizada para calcular el valor presente de las obligaciones	8.00%	7.50%
Tasa de incremento nominal en los niveles salariales	5.83%	5.83%
Vida laboral promedio remanente de los trabajadores	7 años	8 años

Por los años terminados el 31 de diciembre de 2020 y 2019, el cargo a resultados correspondiente a las aportaciones de la Sociedad por el plan de contribución definida ascendió a \$1,722 y \$1,678 respectivamente, mismo que fue reconocido dentro del rubro de "Gastos de administración" en el estado consolidado de resultados.

(14) Pasivos bursátiles-

Con fecha 17 de febrero de 2017 mediante oficio No. 153/10007/2017, la Comisión autorizó a la Sociedad un programa de colocación de certificados bursátiles de corto plazo con carácter revolvente por un monto de \$1,800,000 o su equivalente en UDIs. Asimismo con fecha 23 de octubre de 2018, mediante oficio No. 153/12389/2018, la Comisión autorizó la actualización del programa de certificados bursátiles antes descritos, única y exclusivamente para incrementar el monto total autorizado del programa en un monto de \$1,200,000 o su equivalente en UDIs, dando como resultado un monto total autorizado de hasta \$3,000,000 o su equivalente en UDIs.

(Continúa)



Navistar Financial, S. A. de C. V.,
Sociedad Financiera de Objeto Múltiple, Entidad Regulada y subsidiaria

Notas a los estados financieros consolidados

(Miles de pesos, excepto cuando se indique diferente)

El 20 de octubre de 2017 la Sociedad efectuó una bursatilización de derechos de créditos con clave de emisora NAVISCB 17 con fecha de vencimiento 15 de marzo de 2023 (1,972 días) cuya emisión de los certificados bursátiles se liquidaron de forma anticipada con fecha del 15 de julio de 2020. El 5 de septiembre de 2016 la Sociedad efectuó una bursatilización de derechos de crédito con clave de emisora NAVISCB 16 con fecha de vencimiento del 15 de febrero de 2022 (1,985 días), cuya emisión de los certificados bursátiles se liquidaron de forma anticipada con fecha 16 de diciembre de 2019. El 10 de noviembre de 2015 la Sociedad efectuó una bursatilización de derechos de crédito con clave de emisora NAVISCB 15 con fecha de vencimiento 15 de enero de 2021 (1,893 días), cuya emisión de los certificados bursátiles se liquidaron de forma anticipada con fecha 15 de marzo de 2019.

Al 31 de diciembre de 2020, no se contrataron pasivos bursátiles. Al 31 de diciembre de 2019, los pasivos bursátiles de corto y largo plazo se integran como se muestra a continuación:

<u>Emisión</u>	<u>Monto 2019</u>	<u>Fecha de vencimiento</u>	<u>Tasa</u>
<u>Corto plazo:</u>			
<i>De la Sociedad-</i>			
NAVISTS000919	\$ 200,000	20/02/2020	TIIE+1.90%
NAVISTS001419	100,000	27/02/2020	TIIE+1.50%
NAVISTS001219	400,000	09/01/2020	TIIE+1.69%
NAVISTS001319	250,000	06/02/2020	TIIE+1.59%
NAVISTS000719	166,950	20/02/2020	TIIE+1.95%
NAVISTS000619	100,000	06/02/2020	TIIE+1.95%
Intereses devengados	<u>3,597</u>		
	1,220,547		
<i>Cartera Bursatilizada-</i>			
NAVISCB17*	125,227	15/06/2021	TIIE+1.80%
Intereses devengados	<u>660</u>		
Total corto plazo	<u>1,346,434</u>		
<u>Largo plazo:</u>			
<i>Cartera Bursatilizada a largo plazo-</i>			
NAVISCB17	<u>40,621</u>	15/06/2021	TIIE+1.80%
Total de pasivos bursátiles	\$ 1,387,055		
	=====		

* Porción circulante de las emisiones de certificados bursátiles de cartera bursatilizada a largo plazo.

(Continúa)



Navistar Financial, S. A. de C. V.,
Sociedad Financiera de Objeto Múltiple, Entidad Regulada y subsidiaria

Notas a los estados financieros consolidados

(Miles de pesos, excepto cuando se indique diferente)

Al 31 de diciembre de 2020 y 2019, el saldo de gastos de emisión por amortizar asciende a \$1,006 y \$8,598, respectivamente, y se encuentra registrado en el rubro de "Otros activos, neto" dentro del balance general consolidado. El cargo a resultados por la amortización de dichos gastos por los años terminados el 31 de diciembre de 2020 y 2019, asciende a \$7,632 y \$21,609, respectivamente (ver nota 20).

(15) Préstamos bancarios y de otros organismos-

Al 31 de diciembre de 2020 y 2019, los préstamos de bancos y de otros organismos a corto y largo plazo, se integran como se muestra a continuación:

	2020	2019
Préstamos directos en dólares, que devengan intereses a una tasa promedio ponderada de 2.26% y 2.01% sobre LIBOR al cierre de diciembre 2020 y 2019, respectivamente, (ver inciso "a" de esta nota).	\$ 1,254,120	759,304
Préstamos directos en moneda nacional, que devengan intereses a una tasa promedio ponderada de 1.91% sobre TIIE de 28 días en ambos años y una tasa promedio ponderada fija de 9.09% y 9.54% en 2020 y 2019, respectivamente.	5,820,487	6,812,581
Intereses devengados	20,900	29,038
Total de préstamos bancarios	7,095,507	7,600,923
Menos:		
Porción circulante de la deuda	4,937,186	2,815,690
Total de préstamos bancarios y de otros organismos a largo plazo	\$ 2,158,321	4,785,233

El gasto por interés correspondiente a los préstamos bancarios y de otros organismos y pasivos bursátiles de la Sociedad, por los años terminados el 31 de diciembre de 2020 y 2019, asciende a \$642,631 y \$809,316, respectivamente, los cuales están registrados en el estado consolidado de resultados en el rubro de "Gasto por intereses" (ver nota 20).

Al 31 de diciembre de 2020 y 2019, el saldo de las comisiones pagadas por las disposiciones de los préstamos pendientes de amortizar asciende a \$6,041 y \$13,677, respectivamente, y se encuentran registradas en el rubro de "Otros activos, neto" dentro del balance general consolidado. El cargo a resultados por la amortización de dichas comisiones por los años terminados el 31 de diciembre de 2020 y 2019, asciende a \$9,514 y \$23,577, respectivamente (ver nota 20).

Al 31 de diciembre de 2020 y 2019, la Sociedad mantiene el 12% y 13%, respectivamente, de las líneas de crédito aprobadas, garantizadas por Navistar International Corporation (compañía tenedora) o por Navistar Financial Corporation (compañía afiliada).

(Continúa)



Navistar Financial, S. A. de C. V.,
Sociedad Financiera de Objeto Múltiple, Entidad Regulada y subsidiaria

Notas a los estados financieros consolidados

(Miles de pesos, excepto cuando se indique diferente)

(a) Préstamos bancarios y de otros organismos en dólares:

Al 31 de diciembre de 2020 y 2019, existen líneas de crédito contratadas con instituciones financieras nacionales y extranjeras por 319 y 430 millones de dólares, respectivamente. Dichas líneas incluyen una línea de crédito denominada en dólares, contratada por la Sociedad y por Navistar Financial Corporation con JP Morgan Chase Bank, N.A. La línea de crédito permite a la Sociedad obtener hasta 100 millones de dólares, a tasa variable. Al 31 de diciembre de 2020 y 2019, esta línea estaba totalmente disponible.

A partir de agosto 2012, la Sociedad brinda créditos comerciales de corto plazo para la venta de camiones y autobuses International, manufacturados en México y exportados a Colombia y otros países apoyados con una línea de crédito por 95 millones de dólares por parte de Banco Nacional de Comercio Exterior, S.N.C. (Bancomext). A partir de agosto 2013 esta línea también puede ser utilizada para el financiamiento de unidades colocadas en México. Adicionalmente, en agosto de 2015 se autorizó la extensión del plazo de descuento para operaciones de exportación y la inclusión de otros países. El 4 de marzo de 2016 se autorizó un incremento en esta línea de crédito por 25 millones de dólares. El 10 de mayo 2017 se autorizó la ampliación del plazo a 5 años a partir del 7 de agosto de 2017 de la línea de 120 millones de dólares. El 18 de junio de 2018 se autorizó el incremento de 40 millones de dólares, dando un total de 160 millones de dólares, de dicha línea de crédito. El 14 de septiembre de 2020 se autorizó el incremento de 40 millones de dólares, dando un total de 200 millones de dólares. Al 31 de diciembre de 2020 y 2019, se tiene dispuesto un monto de 63 y 40 millones de dólares, respectivamente.

La Sociedad cuenta con líneas disponibles con Navistar International Corporation y Navistar Financial Corporation que continúan operándose como garantía de algunas líneas bancarias y/o como capital de trabajo a través de préstamos intercompañías dirigidos a la adquisición de refacciones o unidades nuevas (plan piso), en este último caso al cierre de diciembre 2020 y 2019 la línea no fue utilizada.

(b) Préstamos bancarios en moneda nacional:

Al 31 de diciembre de 2020 y 2019, existen líneas de crédito autorizadas denominadas en pesos contratadas por la Sociedad con instituciones financieras nacionales por \$8,577,532 (\$2,757,045 de línea de crédito no utilizada) y \$5,497,522, respectivamente.

Al 31 de diciembre de 2020 y 2019, la mayoría de las líneas de crédito en dólares y en moneda nacional están garantizadas por cartera de crédito por \$8,331,775 y \$7,518,256, respectivamente (nota 9 a).

Las líneas de crédito requieren el cumplimiento de ciertas obligaciones de hacer y no hacer y determinados índices financieros, que al 31 de diciembre de 2020 y 2019 la Sociedad ha cumplido en tiempo y forma.

(Continúa)



Navistar Financial, S. A. de C. V.,
Sociedad Financiera de Objeto Múltiple, Entidad Regulada y subsidiaria

Notas a los estados financieros consolidados

(Miles de pesos)

Al 31 de diciembre de 2020, los préstamos bancarios, y de otros organismos, tienen vencimientos como sigue:

Año de vencimiento	Pesos	Dólares valorizados
2021	\$ 3,682,950	1,254,236
2022	1,153,640	-
2023	659,420	-
2024	303,078	-
2025	41,674	-
2026 en adelante	509	-
	\$ 5,841,271	1,254,236
	\$ 7,095,507	

(16) Acreedores diversos y otras cuentas por pagar-

Al 31 de diciembre de 2020 y 2019, las otras cuentas por pagar se integran como se muestra a continuación:

	2020	2019
Acreedores por liquidación de operaciones:		
Compra de divisas 24 y 48 horas (nota 6)	\$ 502,686	124,740
Acreedores diversos y otras cuentas por pagar:		
Acreedores diversos	17,563	2,468
Depósitos en garantía	684,055	748,336
Depósitos de cartera fideicomitida y cobranza por entregar al fideicomiso	-	1,565
Impuestos por pagar (ISR e Impuesto al Valor Agregado)	37,588	155
Provisiones para obligaciones diversas	17,409	10,932
Compañías relacionadas (nota 17)	1,533,455	718,283
Beneficios a los empleados (nota 13)	42,808	38,572
Otros impuestos	3,174	3,046
Depósitos y saldos a favor de clientes	42,966	77,227
Otros	115,489	56,884
	\$ 2,997,193	1,782,208

(17) Operaciones y saldos con compañías relacionadas-

En el curso normal de sus operaciones, la Sociedad lleva a cabo operaciones con compañías relacionadas, tales como servicios administrativos y comisiones por créditos otorgados.

Los saldos por cobrar y por pagar a compañías relacionadas al 31 de diciembre de 2020 y 2019, se integran como se muestra en la hoja siguiente.

(Continúa)



Navistar Financial, S. A. de C. V.,
Sociedad Financiera de Objeto Múltiple, Entidad Regulada y subsidiaria

Notas a los estados financieros consolidados

(Miles de pesos)

	2020	2019
Saldos por cobrar (nota 9):		
Cartera de crédito:		
Navistar México, S. de R. L. de C. V.	\$ 1,267,406	773,645
Navistar Comercial, S. A. de C. V.	-	6,748
International Parts Distribution, S. A. de C. V.	1,799	1,661
	\$ 1,269,205	782,054
Otras cuentas por cobrar (nota 10):		
Navistar México, S. de R. L. de C. V.	\$ 15,495	12,784
Navistar Financial Corporation	111	5,991
Navistar Inc.	1,609	1,522
Navistar International Corporation	7,976	6,411
Transprotección Agentes de Seguros, S. A. de C. V.	2,066	1,506
Navistar Comercial, S. A. de C. V.	192	347
International Parts Distribution, S. A. de C. V.	53	75
	\$ 27,502	28,636
Saldos por pagar (nota 16):		
Navistar México, S. de R. L. de C. V. (operación en dólares por compra de unidades para arrendamiento)	\$ 1,509,316	695,380
Navistar Inc.	23,363	22,130
Navistar Financial Corporation	486	329
Navistar International Corporation	290	200
Navistar Comercial, S. A. de C. V.	-	162
Transprotección Agentes de Seguros, S. A. de C. V.	-	82
	\$ 1,533,455	718,283

(Continúa)



Navistar Financial, S. A. de C. V.,
Sociedad Financiera de Objeto Múltiple, Entidad Regulada y subsidiaria

Notas a los estados financieros consolidados

(Miles de pesos)

A continuación se muestran las operaciones realizadas con compañías relacionadas por los años terminados el 31 de diciembre de 2020 y 2019.

	2020	2019
Ingresos:		
Intereses devengados a favor:		
Navistar México, S. de R. L. de C.V.	\$ 162,916	252,999
International Parts Distribution, S. A. de C. V.	21,656	27,830
Navistar Comercial, S. A. de C. V.	362	2,687
Navistar Financial Corporation	-	9,856
Comisiones por colocación:		
Navistar México, S. de R. L. de C. V. (nota 21)	81,553	143,560
Servicios administrativos:		
Navistar México, S. de R. L. de C. V.	1,416	1,895
Navistar Comercial, S. A. de C. V.	1,858	3,937
Transprotección Agentes de Seguros, S. A. de C. V.	19,844	18,471
Otros ingresos:		
Navistar México, S. de R. L. de C. V.	420	876
International Parts Distribution, S. A. de C. V.	442	608
Ingreso por reembolsos:		
Navistar Mexico	183	240
International Parts	47	48
Egresos:		
Otras comisiones y tarifas por servicios:		
Navistar Financial Corporation (nota 22)	\$ 935	4,056
Gasto por intereses por otorgamiento de garantías:		
Navistar Financial Corporation	1,372	1,144
Navistar International Corporation	1,372	1,187
Navistar México, S. de R. L. de C. V.	-	129
Otros gastos de administración:		
Navistar México, S. de R. L. de C. V.	1,404	1,307
Intereses devengados:		
Transprotección Agentes de Seguros, S. A de C. V.	644	2,827
Navistar Comercial, S. A. de C. V.	1,254	162
Gastos por reembolsos:		
Navistar México	17,168	15,413

(Continúa)



Navistar Financial, S. A. de C. V.,
Sociedad Financiera de Objeto Múltiple, Entidad Regulada y subsidiaria

Notas a los estados financieros consolidados

(Miles de pesos)

(18) Impuesto a la utilidad-

La Ley de Impuesto Sobre la Renta (ISR) establece una tasa del 30%.

El gasto (ingreso) por impuesto a la utilidad por los años terminados el 31 de diciembre de 2020 y 2019, se integra como se muestra a continuación:

	2020	2019
En los resultados del periodo:		
Impuesto a la utilidad sobre base fiscal	\$ 110,516	172,217
ISR de ejercicios anteriores pagado en el ejercicio	2,452	-
Impuesto a la utilidad diferido del año	(4,820)	(8,775)
	108,148	163,442
En los ORI:		
Impuesto a la utilidad diferido	269	(113)
	\$ 108,417	163,329

La Sociedad no aplicó la consolidación fiscal con su subsidiaria conforme a las disposiciones fiscales vigentes.

El gasto (ingreso) por la PTU legal y diferida proveniente de Servicios Corporativos, por los años terminados el 31 de diciembre de 2020 y 2019, que se incluye en el estado consolidado de resultados dentro del rubro "Gastos de administración" y en el balance general consolidado dentro del rubro de "ORI", se integra como sigue:

	2020	2019
En los resultados del periodo:		
PTU legal	\$ 3,203	3,283
PTU diferida	(878)	(695)
	2,325	2,588
En los ORI:		
PTU diferida	169	(70)
	\$ 2,494	2,518

(Continúa)



Navistar Financial, S. A. de C. V.,
Sociedad Financiera de Objeto Múltiple, Entidad Regulada y subsidiaria

Notas a los estados financieros consolidados

(Miles de pesos)

A continuación se presenta, en forma condensada, para fines informativos, la conciliación entre el resultado contable y el resultado para efectos de ISR por los años terminados el 31 de diciembre de 2020 y 2019, así como la base para la determinación de la PTU causada proveniente de Servicios Corporativos.

	2020		2019	
	ISR	PTU	ISR	PTU
Resultado antes de impuestos a la utilidad	\$ 455,001	455,001	679,736	679,736
Resultado antes de impuestos provenientes de Navistar Financial	-	(432,152)	-	(655,565)
(Menos) más diferencias entre el resultado contable y fiscal:				
Efecto fiscal de la inflación, neto	(100,225)	(4,666)	(73,674)	(3,804)
Estimación preventiva para riesgos crediticios y de otros deudores	285,147	-	154,040	-
Castigos de cartera y cuentas incobrables, neto de recuperaciones de castigos	(257,023)	-	(117,683)	-
Diferencia entre depreciación contable y fiscal	(267,747)	(275)	(373,915)	(6)
Costos y gastos de emisión de deuda	37,296	-	32,726	-
Resultado neto por venta de equipo en arrendamiento	189,968	-	112,368	-
Anticipo de clientes	(40,440)	(71)	113,300	41
Provisiones, neto	19,390	9,496	9,769	4,358
Otros créditos diferidos, neto	(32,905)	299	15,225	244
Gastos no deducibles e impuestos expirados	12,719	4,246	11,140	5,050
PTU legal y diferida	2,325	2,325	2,589	2,589
Pagos anticipados, netos de amortización	(792)	(792)	(792)	(792)
Otros	68,958	(1,382)	11,079	984
Utilidad fiscal	371,671	32,029	575,908	32,835
PTU pagada en el ejercicio	(3,283)	-	(1,851)	-
Resultado fiscal y renta gravable para PTU	368,387	32,029	574,057	32,835
Tasa de ISR y PTU	30%	10%	30%	10%
ISR y PTU causados	\$ 110,516	3,203	172,217	3,283

(Continúa)



Navistar Financial, S. A. de C. V.,
Sociedad Financiera de Objeto Múltiple, Entidad Regulada y subsidiaria

Notas a los estados financieros consolidados

(Miles de pesos)

De forma condensada se detallan a continuación, los efectos de las diferencias temporales que originan porciones significativas de los activos y pasivos del impuesto a la utilidad diferido y PTU diferida, al 31 de diciembre de 2020 y 2019.

	Activo (pasivo) al 31 de diciembre		Movimientos del año (cargo) crédito	
	2020	2019	2020	2019
<i>ISR:</i>				
Estimación preventiva para riesgos crediticios	\$ 97,750	91,868	5,882	7,863
Mobiliario y equipo	2,033	1,636	397	(29)
Intangibles	9,195	9,015	180	705
Provisiones diversas	15,938	12,487	3,451	1,940
Cargos (créditos) diferidos, neto	27,740	26,494	1,246	14,349
Anticipo de clientes	44,388	33,990	10,398	11,410
Provisión de beneficios a empleados	6,806	6,133	673	773
Otros	15,891	25,818	(9,927)	23,427
	219,741	207,441	12,300	60,438
Equipo en arrendamiento	(213,688)	(208,287)	(5,401)	(51,559)
Pagos anticipados	(2,127)	(1,937)	(190)	(204)
PTU deducible	(3,655)	(1,497)	(2,158)	213
Total ISR diferido	271	(4,280)	4,551	8,888
<i>PTU:</i>				
Mobiliario y equipo	678	545	133	(10)
Intangibles	3,065	3,085	(20)	315
Provisión de beneficios a empleados	4,281	3,857	424	486
Provisiones diversas	1,727	1,476	251	106
Créditos diferidos	38	31	7	12
Anticipo de clientes	(7)	4	(11)	4
	9,782	8,998	784	913
Pagos anticipados	(709)	(646)	(63)	(69)
Intangibles	(91)	(79)	(12)	(79)
Total PTU diferida	8,982	8,273	709	765
Activo diferido, neto	\$ 9,253	3,993	5,260	9,653

(Continúa)



Navistar Financial, S. A. de C. V.,
Sociedad Financiera de Objeto Múltiple, Entidad Regulada y subsidiaria

Notas a los estados financieros consolidados

(Miles de pesos, excepto cuando se indique diferente)

La realización final de los activos diferidos depende de la generación de utilidad gravable en los períodos en que son deducibles las diferencias temporales. Al llevar a cabo esta evaluación, la Administración considera la reversión esperada de los pasivos diferidos, las utilidades gravables proyectadas y las estrategias de planeación.

(19) Capital contable-

A continuación se describen las principales características del capital contable.

(a) Estructura del capital social-

A continuación se describen las principales características de los saldos que integran el capital social y la prima en emisión de acciones:

	Miles de pesos		
	Número de acciones ⁽¹⁾	Capital social	Prima en emisión de acciones
Cifras al 31 de diciembre de 2020 y 2019	2,425,035	\$ 283,177	111,961

⁽¹⁾ Incluye 561,786 acciones de la serie "A", que corresponden a la porción fija, y 1,863,249 de la serie "B" que corresponden a la porción variable, todas ellas con valor nominal de \$100 pesos cada una.

(b) Restricciones al capital contable-

La utilidad del ejercicio está sujeta a la separación de un 10% para constituir la reserva legal, hasta que represente la quinta parte del capital social. La reserva legal al 31 de diciembre de 2020 y 2019, asciende a \$122,535, importe que ha alcanzado el mínimo requerido.

Los reembolsos de capital social y las distribuciones de utilidades retenidas y otras cuentas del capital contable de los accionistas por las que ya se hubiera cubierto ISR, pueden hacerse sin gravamen alguno. Otros reembolsos y distribuciones en exceso de los montos determinados para propósitos fiscales están sujetos al ISR.

(c) Utilidad integral-

La utilidad integral que se presenta en los estados consolidados de variaciones en el capital contable, por los años terminados el 31 de diciembre de 2020 y 2019, representa el resultado de la actividad total de la Sociedad durante el año, el cual se muestra en la hoja siguiente.

(Continúa)



Navistar Financial, S. A. de C. V.,
Sociedad Financiera de Objeto Múltiple, Entidad Regulada y subsidiaria

Notas a los estados financieros consolidados

(Miles de pesos)

	2020	2019
Resultado neto de la participación de la controladora	\$ 349,233	516,291
Participación no controlada	3	3
Resultado neto consolidado	349,236	516,294
Remediación por beneficios a los empleados	1,690	(705)
Otras partidas	-	-
Impuesto a la utilidad diferida	(269)	112
PTU diferida	(169)	71
	1,252	(522)
Utilidad integral	\$ 350,488	515,772

(20) Margen financiero-

Los componentes del margen financiero por los años terminados el 31 de diciembre de 2020 y 2019, se analizan a continuación:

	2020	2019
Ingreso por intereses:		
Provenientes de:		
Cartera crediticia	\$ 808,173	964,322
Préstamos intercompañías	-	1,939
Arrendamiento financiero	544,921	559,862
Inversiones en valores ⁽¹⁾	14,697	8,107
Deudores por reporto (nota 7)	6,054	17,164
Comisiones por otorgamiento crédito (nota 9(g))	60,001	65,560
Resultado cambiario	104,988	15,659
	1,538,834	1,632,613
Gasto por intereses:		
Gastos por intereses de certificados bursátiles (nota 9(c))	(5,988)	(35,787)
Amortización de gastos de emisión de deuda (nota 14)	(7,632)	(21,609)
Otros gastos de emisión de deuda	(3,579)	(2,460)
Gastos por intereses de préstamos bancarios y de otros organismos y de pasivos bursátiles de la Sociedad (nota 15)	(642,631)	(809,316)
Amortización de gastos por disposición de préstamos bancarios y de otros organismos (nota 15)	(9,514)	(23,577)
Amortización de costos de originación (nota 9(g))	(34,360)	(36,342)
Resultado cambiario	(8,081)	(9,224)
	(711,785)	(938,315)
Total margen financiero	\$ 827,049	694,298

⁽¹⁾ Corresponde a ingresos por intereses por transacciones de inversiones en valores realizadas durante los años terminados el 31 de diciembre de 2020 y 2019.

(Continúa)



Navistar Financial, S. A. de C. V.,
Sociedad Financiera de Objeto Múltiple, Entidad Regulada y subsidiaria

Notas a los estados financieros consolidados

(Miles de pesos)

(21) Comisiones y tarifas cobradas-

Por los años terminados el 31 de diciembre de 2020 y 2019, las comisiones y tarifas cobradas se integran como se indica a continuación:

	2020	2019
Comisión por colocación cobradas a compañías relacionadas (nota 17)	\$ 81,553	143,560
Comisiones por colocación	15,121	17,769
Otras comisiones y tarifas cobradas	67,095	56,061
	\$ 163,769	217,390

(22) Comisiones y tarifas pagadas-

Por los años terminados el 31 de diciembre de 2020 y 2019, las comisiones y tarifas pagadas se integran como se indica a continuación:

	2020	2019
Comisiones por servicios de cobranza y otros (nota 17)	\$ (935)	(4,056)
Comisiones bancarias	(37,784)	(20,339)
	\$ (38,719)	(24,395)

(23) Resultado por intermediación, neto-

Por los años terminados el 31 de diciembre de 2020 y 2019, el resultado por intermediación se integra como se indica a continuación:

	2020	2019
Valuación de derivados con fines de negociación (nota 8)	\$ -	(26,007)
Pérdida por compraventa de derivados (nota 8)	(20,575)	(41,982)
Utilidad (pérdida) cambiaria por valuación de divisas	(84,824)	461
	\$ (105,399)	(67,528)

(24) Resultado por arrendamiento operativo-

Por los años terminados el 31 de diciembre de 2020 y 2019, el resultado por arrendamiento operativo se integra como se indica a continuación:

	2020	2019
Ingresos por arrendamiento operativo	\$ 673,527	656,473
Depreciación de bienes en arrendamiento operativo (nota 11)	(485,621)	(462,444)
	\$ 187,906	194,029

(Continúa)



Navistar Financial, S. A. de C. V.,
Sociedad Financiera de Objeto Múltiple, Entidad Regulada y subsidiaria

Notas a los estados financieros consolidados

(Miles de pesos)

La Sociedad opera únicamente los segmentos de crédito y arrendamiento operativo. Los resultados de arrendamiento operativo en 2020 y 2019 ascendieron a \$187,906 y \$194,029, respectivamente, los cuales se muestran en esta nota. La diferencia de este resultado contra el resultado consolidado neto corresponde al segmento de crédito.

(25) Otros ingresos (egresos) de la operación, neto-

Por los años terminados el 31 de diciembre de 2020 y 2019, los otros ingresos de la operación se integran como se indica a continuación:

	2020	2019
Otros ingresos (egresos) de la operación, neto:		
Otros beneficios por arrendamiento (opción de compra a precio reducido)	\$ 37,039	34,059
Efecto por estimación y deterioro de bienes adjudicados	(36,525)	(27,572)
Resultados en ventas adjudicados	(35,307)	12,293
Afectaciones de la estimación por irrecuperabilidad o difícil cobro	(8,063)	(5,686)
Pérdida por deterioro de activos (principalmente software)		-
Utilidad en venta de inmuebles, mobiliario y equipo	(33)	423
Ingresos por seguros	1,230	24,705
Otros ingresos	29,166	23,256
Total de otros (egresos) ingresos de la operación, neto	\$ (12,493)	61,478

(26) Indicadores financieros (no auditados)-

A continuación se presentan los principales indicadores financieros al 31 de diciembre de 2020 y 2019.

	2020	2019
Índice de morosidad	4.22%	3.79%
Índice de cobertura de cartera de crédito vencida	110.91%	108.44%
Eficiencia operativa (<i>gastos de administración y promoción/activo total promedio</i>)	2.01%	1.82%
ROE (<i>utilidad neta/capital contable promedio</i>)	7.14%	12.75%
ROA (<i>utilidad neta/activo total promedio</i>)	2.11%	3.29%
Liquidez (<i>activos líquidos/pasivos líquidos</i>) *	31.90%	32.56%
<i>Margen financiero del año ajustado por riesgos crediticios / Activos productivos promedio</i> **	4.70%	4.67%

* *Activos líquidos*– Disponibilidades, títulos conservados al vencimiento. *Pasivos líquidos*– Préstamos interbancarios y de otros organismos de exigibilidad inmediata y a corto plazo.

** *Activos productivos promedio*– Disponibilidades, inversiones en valores, operaciones con valores y derivadas y cartera de crédito vigente.

(Continúa)



Navistar Financial, S. A. de C. V.,
Sociedad Financiera de Objeto Múltiple, Entidad Regulada y subsidiaria

Notas a los estados financieros consolidados

(Miles de pesos)

(27) Calificación-

Con fecha 31 de octubre de 2019, la calificación otorgada a la Sociedad por HR Ratings de México, S. A. de C. V. fue de HR BBB con perspectiva positiva.

(28) Compromisos y pasivos contingentes-

- (a) La Sociedad se encuentra involucrada en varios juicios y reclamaciones derivados del curso normal de sus operaciones. En opinión de los abogados de la Sociedad, encargados de la defensa, es remoto que tales reclamos puedan tener algún efecto en los resultados de la Sociedad.
- (b) De acuerdo con la legislación fiscal vigente, las autoridades tienen la facultad de revisar hasta por los cinco ejercicios fiscales anteriores y hasta a la última declaración del ISR presentada.
- (c) De acuerdo con la Ley del ISR, las empresas que realicen operaciones con partes relacionadas están sujetas a limitaciones y obligaciones fiscales, en cuanto a la determinación de los precios pactados, ya que éstos deberán ser equiparables a los que se utilizarían con o entre partes independientes en operaciones comparables.

En caso de que las autoridades fiscales revisaran los precios y rechazaran los montos determinados, podrían exigir, además del cobro del impuesto y accesorios que correspondan (actualización y recargos), multas sobre las contribuciones omitidas, las cuales podrían llegar a ser hasta de 100% sobre el monto actualizado de las contribuciones.

- (d) La Sociedad renta los locales que ocupan sus oficinas administrativas, así como espacios de estacionamientos para los empleados, de acuerdo con contratos de arrendamiento con vigencias definidas. Por los años terminados el 31 de diciembre de 2020 y 2019, el gasto por rentas de oficinas administrativas y espacios de estacionamiento ascendió a \$6,226 y \$8,574, respectivamente; asimismo la Sociedad arrenda automóviles para el uso de los empleados de acuerdo con contratos de arrendamientos con vigencias definidas, cuyas rentas ascendieron a \$3,187 y \$2,916, respectivamente. Las rentas totales se incluyen en el rubro de "Gastos de administración" en el estado consolidado de resultados.
- (e) Existe un pasivo contingente derivado de los beneficios a los empleados que se mencionan en la nota 3 (t).

(29) Pronunciamientos normativos emitidos recientemente-

(a) Resolución emitida por la Comisión-

El 4 de diciembre de 2020, se publicó en el DOF la Reforma al artículo Cuarto Transitorio de la Resolución que modifica las Disposiciones de carácter general aplicables a las instituciones de crédito, publicada en el DOF el 4 de noviembre de 2019, el 15 de noviembre de 2018 y el 27 de diciembre de 2017, quedando como sigue: Las Normas de Información Financiera B-17 "Determinación del valor razonable", C-3 "Cuentas por cobrar", C-9 "Provisiones, contingencias y compromisos", C-16 "Deterioro de instrumentos financieros por cobrar", C-19 "Instrumentos financieros por pagar", C-20 "Instrumentos financieros para cobrar principal e interés", D-1 "Ingresos por contratos con clientes", D-2 "Costos por contratos con clientes" y D-5 "Arrendamientos", emitidas por el CINIF y referidas en el párrafo 3 del Criterio A-2 "Aplicación de normas particulares", entrarán en vigor el 1o. de enero de 2022.

(Continúa)



Navistar Financial, S. A. de C. V.,
Sociedad Financiera de Objeto Múltiple, Entidad Regulada y subsidiaria

Notas a los estados financieros consolidados

(Miles de pesos)

La Administración de la Sociedad se encuentra en proceso de evaluación de los impactos por adopción de estos nuevos pronunciamientos.

(b) Mejoras a las NIF 2021-

En diciembre de 2020 el CINIF emitió el documento llamado "Mejoras a las NIF 2021", que contiene modificaciones puntuales a algunas NIF ya existentes. Las principales mejoras que generan cambios contables son las siguientes:

"NIF B-1, Cambios contables y correcciones de errores" - Se incluyó el requerimiento de reconocer prospectivamente el efecto inicial de un cambio contable o de la corrección de un error cuando en la aplicación del método retrospectivo, sea impráctico determinar dichos efectos iniciales. Las disposiciones de esta Mejora entraron en vigor a partir del 1 de enero de 2021. Los cambios contables que surjan, en su caso, deben reconocerse en forma prospectiva.

La Administración estima que la adopción de esta mejora a la NIF B-1 no generará efectos importantes en la situación financiera consolidada de la Sociedad.

